

Competición GR
Concurso I
Todos los equipos
El total de gimnastas es : 35

COMPETICIÓN INDIVIDUAL

DÍA: 4/05/2018
HORA: 5:44:51 p.

Todas las categorías

Notas



Ranq.	Núm.	Nombre	Equipo							TOTAL	Diferen.
1	29	XIAO, Shannon	Estados Unidos		14.950	15.050	15.400	14.450		59.850	0
2	44	GARCIA, Natalie	Canada		14.600	14.400	16.300	14.100		59.400	-0.450
3	31	KAPITONOVA, Elizabeth	Estados Unidos		15.450	13.850	15.200	14.200		58.700	-1.150
4	30	MARSZALEK, Matylda	Estados Unidos		13.250	11.850	12.800	11.700		49.600	-10.250
5	17	SALAZAR, Kimberly	Mexico		13.000	12.250	13.400	10.600		49.250	-10.600
6	42	ARAKAKI, Maria Eduarda	Brasil		11.700	13.250	12.550	11.250		48.750	-11.100
7	52	SANTOS, Amanda Carolin	Brasil		12.400	11.900	12.850	10.450		47.600	-12.250
8	41	SOUZA, Maria Clara	Brasil		12.800	11.500	11.750	10.550		46.600	-13.250
9	37	HELBIN, Izabella	Canada		12.550	12.250	10.750	11.050		46.600	-13.250
10	46	MILLER, Haley Sonia	Canada		12.050	12.850	11.100	9.550		45.550	-14.300
11	36	SANTANA, Xitlati	Mexico		13.600	8.900	11.650	11.150		45.300	-14.550
12	39	D'ARCANGELO, Celeste	Argentina		13.400	12.450	11.700	6.950		44.500	-15.350
13	38	URSO, Candela	Argentina		10.550	11.600	11.400	10.650		44.200	-15.650
14	24	ALCOCER, Dalia	Mexico		12.250	11.500	9.450	8.900		42.100	-17.750
15	43	RIVERA, Jeniffer	Colombia		9.850	10.350	11.300	10.100		41.600	-18.250
16	40	GENUNZIO, Antonella	Bolivia		9.650	10.400	9.650	8.950		38.650	-21.200
17	47	BUGUEIRO, Emilia	Chile		11.050	9.650	8.550	8.700		37.950	-21.900
18	50	ZAMBRANO, Jadeliz	Venezuela		8.200	10.600	11.000	5.950		35.750	-24.100
19	49	MOLINA, Luz	Colombia		10.000	8.850	9.700	7.100		35.650	-24.200
20	28	PALENCIA, Rocelyn	Venezuela		8.850	8.550	8.950	7.850		34.200	-25.650
21	33	GRATEROL, Maria	Venezuela		10.100	7.650	7.250	8.650		33.650	-26.200
22	34	COLON, Andrea	Puerto Rico		9.200	7.100	8.300	8.250		32.850	-27.000
23	48	FUENTES, Javiera	Chile		10.250	6.600	6.950	5.450		29.250	-30.600
24	45	ROJAS, Ana	Costa Rica		6.100	8.400	7.950	6.250		28.700	-31.150
25	35	NEGRON, Natalia	Puerto Rico		7.000	7.900	6.000	6.200		27.100	-32.750
26	23	BENAVIDEZ, Emma	Costa Rica		6.300	6.600	7.550	5.350		25.800	-34.050
27	32	DIAZ, Camila	Guatemala		6.650	6.550	8.000	3.550		24.750	-35.100
	21	HENAO, Luna	Colombia		11.000	4.750		6.450		22.200	-37.650

Competición GR
Concurso I
Todos los equipos
El total de gimnastas es : 35

COMPETICIÓN INDIVIDUAL

DÍA: 4/05/2018
HORA: 5:44:51 p.

Todas las categorías

Notas

Ranq.	Núm.	Nombre	Equipo	<i>Notas</i>						TOTAL	Diferen.
28	25	GENUNZIO, Francesca	Bolivia		6.950	6.400	5.550	3.050		21.950	-37.900
	20	JARA, Karema	Argentina		8.800		11.450			20.250	-39.600
	26	CAMPBELL, Alyssa	Puerto Rico			9.200		8.950		18.150	-41.700
	27	HADROWA, Martina	Argentina			9.200		8.350		17.550	-42.300
	18	PEREZ, Natalia	Puerto Rico		8.250		9.100			17.350	-42.500
29	22	ODUBER, Sarah	Aruba		4.150	1.400	2.050	1.200		8.800	-51.050
	51	SALAZAR, Isabela	Colombia				8.550			8.550	-51.300

Competición GR
Concurso I
Todos los equipos
El total de gimnastas es : 25

COMPETICIÓN INDIVIDUAL

DÍA: 4/05/2018
HORA: 6:16:36 p.

Categoría : Juvenil Olímpico

Notas



Ranq.	Núm.	Nombre	Equipo							TOTAL	Diferen.
1	29	XIAO, Shannon	Estados Unidos		14.950	15.050	15.400	14.450		59.850	0
2	44	GARCIA, Natalie	Canada		14.600	14.400	16.300	14.100		59.400	-0.450
3	31	KAPITONOVA, Elizabeth	Estados Unidos		15.450	13.850	15.200	14.200		58.700	-1.150
4	30	MARSZALEK, Matylda	Estados Unidos		13.250	11.850	12.800	11.700		49.600	-10.250
5	42	ARAKAKI, Maria Eduarda	Brasil		11.700	13.250	12.550	11.250		48.750	-11.100
6	52	SANTOS, Amanda Carolin	Brasil		12.400	11.900	12.850	10.450		47.600	-12.250
7	37	HELBIN, Izabella	Canada		12.550	12.250	10.750	11.050		46.600	-13.250
	41	SOUZA, Maria Clara	Brasil		12.800	11.500	11.750	10.550		46.600	-13.250
9	46	MILLER, Haley Sonia	Canada		12.050	12.850	11.100	9.550		45.550	-14.300
10	36	SANTANA, Xitlati	Mexico		13.600	8.900	11.650	11.150		45.300	-14.550
11	39	D'ARCANGELO, Celeste	Argentina		13.400	12.450	11.700	6.950		44.500	-15.350
12	38	URSO, Candela	Argentina		10.550	11.600	11.400	10.650		44.200	-15.650
13	43	RIVERA, Jeniffer	Colombia		9.850	10.350	11.300	10.100		41.600	-18.250
14	40	GENUNZIO, Antonella	Bolivia		9.650	10.400	9.650	8.950		38.650	-21.200
15	47	BUGUEIRO, Emilia	Chile		11.050	9.650	8.550	8.700		37.950	-21.900
16	50	ZAMBRANO, Jadeliz	Venezuela		8.200	10.600	11.000	5.950		35.750	-24.100
17	49	MOLINA, Luz	Colombia		10.000	8.850	9.700	7.100		35.650	-24.200
18	28	PALENCIA, Rocelyn	Venezuela		8.850	8.550	8.950	7.850		34.200	-25.650
19	33	GRATEROL, Maria	Venezuela		10.100	7.650	7.250	8.650		33.650	-26.200
20	34	COLON, Andrea	Puerto Rico		9.200	7.100	8.300	8.250		32.850	-27.000
21	48	FUENTES, Javiera	Chile		10.250	6.600	6.950	5.450		29.250	-30.600
22	45	ROJAS, Ana	Costa Rica		6.100	8.400	7.950	6.250		28.700	-31.150
23	35	NEGRON, Natalia	Puerto Rico		7.000	7.900	6.000	6.200		27.100	-32.750
24	32	DIAZ, Camila	Guatemala		6.650	6.550	8.000	3.550		24.750	-35.100
	51	SALAZAR, Isabela	Colombia				8.550			8.550	-51.300

Competición GR

COMPETICIÓN POR EQUIPOS

DÍA: 4/05/2018

HORA: 3:38:26 p.

Todos los equipos

El total de gimnastas es : 27

Todas las categorías

Ranq.	Equipo	Fed.					Penal.	TOTAL	Diferen.
Ranq.	Núm. Nombre								
1	Estados Unidos	USA	43.650	28.900	43.400	28.650		144.600	0
1.	29 XIAO, Shannon		14.950	15.050	15.400	14.450		59.850	0
3.	31 KAPITONOVA, Elizabeth		15.450	13.850	15.200	14.200		58.700	-1.150
4.	30 MARSZALEK, Matylda		13.250		12.800			26.050	-33.800
2	Canada	CAN	39.200	39.500	27.400	25.150		131.250	-13.350
2.	44 GARCIA, Natalie		14.600	14.400	16.300	14.100		59.400	0
9.	46 MILLER, Haley Sonia		12.050	12.850	11.100			36.000	-23.400
7.	37 HELBIN, Izabella		12.550	12.250		11.050		35.850	-23.550
3	Brasil	BRA	36.900	36.650	37.150	11.250		121.950	-22.650
5.	42 ARAKAKI, Maria Eduarda		11.700	13.250	12.550	11.250		48.750	0
6.	52 SANTOS, Amanda Caroline		12.400	11.900	12.850			37.150	-11.600
7.	41 SOUZA, Maria Clara		12.800	11.500	11.750			36.050	-12.700
4	Mexico	MEX	38.850	23.750	34.500	21.750		118.850	-25.750
1.	17 SALAZAR, Kimberly		13.000	12.250	13.400	10.600		49.250	0
10.	36 SANTANA, Xitlati		13.600		11.650	11.150		36.400	-12.850
2.	24 ALCOCER, Dalia		12.250	11.500	9.450			33.200	-16.050
5	Argentina	ARG	32.750	33.250	34.550	10.650		111.200	-33.400
12.	38 URSO, Candela		10.550	11.600	11.400	10.650		44.200	0
11.	39 D'ARCANGELO, Celeste		13.400	12.450	11.700			37.550	-6.650
6.	20 JARA, Karema		8.800		11.450			20.250	-23.950
8.	27 HADROWA, Martina			9.200				9.200	-35.000
6	Colombia	COL	30.850	19.200	29.550	17.200		96.800	-47.800
13.	43 RIVERA, Jeniffer		9.850	10.350	11.300	10.100		41.600	0
17.	49 MOLINA, Luz		10.000	8.850	9.700	7.100		35.650	-5.950
4.	21 HENAO, Luna		11.000					11.000	-30.600
25.	51 SALAZAR, Isabela				8.550			8.550	-33.050

Competición GR

COMPETICIÓN POR EQUIPOS

DÍA: 4/05/2018

HORA: 3:38:27 p.

Todos los equipos

El total de gimnastas es : 27

Todas las categorías

Ranq.	Equipo	Fed.					Penal.	TOTAL	Diferen.
Ranq.	Núm. Nombre								
7	Venezuela	 VEN	27.150	26.800	19.950	16.500		90.400	-54.200
18.	28 PALENCIA, Rocelyn		8.850	8.550	8.950	7.850		34.200	0
16.	50 ZAMBRANO, Jadeliz		8.200	10.600	11.000			29.800	-4.400
19.	33 GRATEROL, Maria		10.100	7.650		8.650		26.400	-7.800
8	Puerto Rico	 PUR	24.450	24.200	17.400	17.200		83.250	-61.350
20.	34 COLON, Andrea		9.200	7.100	8.300	8.250		32.850	0
7.	26 CAMPBELL, Alyssa			9.200		8.950		18.150	-14.700
9.	18 PEREZ, Natalia		8.250		9.100			17.350	-15.500
23.	35 NEGRON, Natalia		7.000	7.900				14.900	-17.950

Competición GR
Concurso III
Todos los equipos
El total de gimnastas es : 8

COMPETICIÓN POR APARATOS
FINAL
Categoría : Juvenil

DÍA: 5/05/2018
HORA: 11:46:36 a.

Nota D	Penal	TOTAL
Nota E		

Ranq.	Núm.	Nombre	Equipo			Diferen.
1	29	XIAO, Shannon 	Estados Unidos	8.300 8.100	16.400	0
2	31	KAPITONOVA, Elizabeth 	Estados Unidos	8.000 7.950	15.950	-0.450
3	44	GARCIA, Natalie 	Canada	6.900 7.600	14.500	-1.900
4	36	SANTANA, Xitlati 	Mexico	7.200 6.700	13.900	-2.500
5	17	SALAZAR, Kimberly 	Mexico	6.200 6.900	13.100	-3.300
6	41	SOUZA, Maria Clara 	Brasil	5.600 6.600	12.200	-4.200
7	37	HELBIN, Izabella 	Canada	5.900 6.250	12.150	-4.250
8	39	D'ARCANGELO, Celeste 	Argentina	3.900 4.100	8.000	-8.400

Competición GR
Concurso III
Todos los equipos
El total de gimnastas es : 8

COMPETICIÓN POR APARATOS
FINAL
Categoría : Juvenil

DÍA: 5/05/2018
HORA: 11:47:06 a.

Nota D	Penal	TOTAL
Nota E		

Ranq.	Núm.	Nombre	Equipo			Diferen.
1	31	KAPITONOVA, Elizabeth 	Estados Unidos	7.400 7.650	 15.050	0
2	44	GARCIA, Natalie 	Canada	6.800 7.800	14.600	-0.450
3	29	XIAO, Shannon 	Estados Unidos	6.900 7.450	14.350	-0.700
4	39	D'ARCANGELO, Celeste 	Argentina	6.300 6.450	12.750	-2.300
5	46	MILLER, Haley Sonia 	Canada	5.600 6.650	12.250	-2.800
6	42	ARAKAKI, Maria Eduarda 	Brasil	5.800 6.250	12.050	-3.000
7	52	SANTOS, Amanda Caroline 	Brasil	4.900 5.650	10.550	-4.500
8	17	SALAZAR, Kimberly 	Mexico	5.300 5.400	-0.30 10.400	-4.650

Competición GR
Concurso III
Todos los equipos
El total de gimnastas es : 8

COMPETICIÓN POR APARATOS
FINAL
Categoría : Juvenil

DÍA: 5/05/2018
HORA: 2:09:33 p.

Nota D	Penal	TOTAL
Nota E		

Ranq.	Núm.	Nombre	Equipo			Diferen.
1	44	GARCIA, Natalie 	Canada	8.000 7.750	15.750	0
2	29	XIAO, Shannon 	Estados Unidos	7.600 7.900	15.500	-0.250
3	31	KAPITONOVA, Elizabeth 	Estados Unidos	7.300 7.700	15.000	-0.750
4	52	SANTOS, Amanda Caroline 	Brasil	6.500 7.050	13.550	-2.200
5	17	SALAZAR, Kimberly 	Mexico	6.900 6.600	13.500	-2.250
6	39	D'ARCANGELO, Celeste 	Argentina	6.000 6.250	12.250	-3.500
7	36	SANTANA, Xitlati 	Mexico	6.200 5.900	12.100	-3.650
8	42	ARAKAKI, Maria Eduarda 	Brasil	4.700 6.700	11.400	-4.350

Competición GR
Concurso III
Todos los equipos
El total de gimnastas es : 8

COMPETICIÓN POR APARATOS
FINAL
Categoría : Juvenil

DÍA: 5/05/2018
HORA: 2:10:02 p.

Nota D	Penal	TOTAL
Nota E		










Ranq.	Núm.	Nombre	Equipo			Diferen.
1	31	KAPITONOVA, Elizabeth 	Estados Unidos	7.000 7.750	14.750	0
2	29	XIAO, Shannon 	Estados Unidos	6.600 7.350	13.950	-0.800
3	36	SANTANA, Xitlati 	Mexico	5.800 6.750	12.550	-2.200
4	44	GARCIA, Natalie 	Canada	5.800 6.450	12.250	-2.500
5	17	SALAZAR, Kimberly 	Mexico	6.100 5.800	11.900	-2.850
6	38	URSO, Candela 	Argentina	5.800 5.550	11.350	-3.400
7	37	HELBIN, Izabella 	Canada	4.600 6.450	11.050	-3.700
8	42	ARAKAKI, Maria Eduarda 	Brasil	4.600 4.450	9.050	-5.700

Competición GR
Concurso I
Todos los equipos
El total de gimnastas es : 7

COMPETICIÓN CONJUNTOS
FINAL
Categoría : Conjunto

DÍA: 4/05/2018
HORA: 5:11:04 p.

Nota D TOTAL Rang.
Nota E Penal.

Ranq.	Núm.	Nombre	Equipo	5 			5 			TOTAL	Diferen.
1	14	 Chile	Chile	7.200 6.050	13.250	(1)	7.200 5.300	12.500	(2)	25.750	0
2	16	 Brasil	Brasil	5.500 5.750	11.250	(2)	6.900 6.250	13.150	(1)	24.400	-1.350
3	11	 Estados Unidos	Estados Unidos	6.100 4.700	9.900	(3)	5.500 4.700	9.300	(3)	19.200	-6.550
4	10	 Canada	Canada	5.400 3.800	9.200	(4)	5.200 3.450	8.650	(4)	17.850	-7.900
5	13	 Argentina	Argentina	4.400 1.700	5.500	(5)	5.400 1.550	6.950	(5)	12.450	-13.300
6	12	 Costa Rica	Costa Rica	3.400 1.650	5.050	(6)	3.100 0	3.100	(6)	8.150	-17.600
7	15	 Peru	Peru	2.400 0.800	2.600	(7)	1.900 0.100	2.000	(7)	4.600	-21.150

Competición GR
Concurso III
Todos los equipos
El total de gimnastas es : 7

COMPETICIÓN POR APARATOS
FINAL
Categoría : Conjunto

DÍA: 5/05/2018
HORA: 12:26:35 p.

Nota D	Penal	TOTAL
Nota E		

Ranq.	Núm.	Nombre	Equipo	5 		Diferen.
1	14	Chile 	Chile	7.700 5.850	13.550	0
2	11	Estados Unidos 	Estados Unidos	6.800 6.000	12.800	-0.750
3	16	Brasil 	Brasil	6.200 5.200	11.400	-2.150
4	13	Argentina 	Argentina	5.800 3.800	9.600	-3.950
5	10	Canada 	Canada	4.900 3.650	8.550	-5.000
6	12	Costa Rica 	Costa Rica	3.600 1.000	4.600	-8.950
7	15	Peru 	Peru	2.600 1.350	3.950	-9.600

Competición GR
Concurso III
Todos los equipos
El total de gimnastas es : 7

COMPETICIÓN POR APARATOS
FINAL
Categoría : Conjunto

DÍA: 5/05/2018
HORA: 2:54:05 p.

Nota D	Penal	TOTAL
Nota E		

Ranq.	Núm.	Nombre	Equipo	5 		Diferen.
1	16	Brasil 	Brasil	7.500 5.850	13.350	0
2	11	Estados Unidos 	Estados Unidos	7.100 6.150	13.250	-0.100
3	14	Chile 	Chile	7.000 5.400	12.400	-0.950
4	10	Canada 	Canada	6.700 3.100	9.800	-3.550
5	13	Argentina 	Argentina	6.300 3.300	9.600	-3.750
6	12	Costa Rica 	Costa Rica	3.700 1.600	5.300	-8.050
7	15	Peru 	Peru	2.500 0.500	3.000	-10.350