



2005 VISA CHAMPIONSHIPS

AA & Event Finals / Finals

August 10 - 12, 2005



Combined All-Around Standings-SENIORS

Rnk	Bib	Name									Total	Comb. Total
1	10	THORNTON, TODD	Prelims	8.875	8.750	8.600	9.325	8.200	9.150	52.900	(1)	
		CHEVRON	Finals	9.125	9.100	8.725	9.250	8.500	9.300	54.000	(1)	106.900
2	18	SENDER, DAVID	Prelims	9.100	8.750	9.125	9.575	7.850	8.450	52.850	(2)	
		STANFRD	Finals	9.075	8.500	9.075	9.650	8.100	8.250	52.650	(4)	105.500
3	3	DURANTE, DAVID	Prelims	8.100	8.350	9.050	9.400	8.575	8.675	52.150	(3)	
		CHEVRON	Finals	7.900	9.075	9.175	9.375	8.925	8.600	53.050	(3)	105.200
4	31	HAGERTY, JOSEPH	Prelims	8.700	8.200	8.025	9.325	8.800	8.975	52.025	(4)	
		CHEVRON	Finals	8.925	8.050	7.950	9.250	8.900	9.375	52.450	(5)	104.475
5	11	HORTON, JONATHAN	Prelims	8.500	7.700	8.400	9.600	8.000	8.050	50.250	(13)	
		U OKLA	Finals	9.250	8.600	8.925	9.200	8.725	9.050	53.750	(2)	104.000
6	7	ALVAREZ, GUILLERMO	Prelims	9.175	9.075	8.225	9.400	8.200	7.000	51.075	(7)	
		CHEVRON	Finals	9.150	9.075	8.025	9.375	8.175	7.650	51.450	(7)	102.525
7	30	HENDERSON, JAMIE	Prelims	8.000	8.575	8.650	8.800	8.100	8.975	51.100	(6)	
		U OKLA	Finals	8.500	8.500	8.575	8.875	8.100	8.825	51.375	(8)	102.475
8	17	NAKAMORI, SHO	Prelims	8.450	8.450	8.150	9.150	8.775	7.975	50.950	(8)	
		STANFRD	Finals	8.725	8.850	8.125	9.025	8.750	7.900	51.375	(8)	102.325
9	27	DIAZ LUONG, DANIEL	Prelims	8.450	7.700	7.700	9.300	8.750	8.650	50.550	(10)	
		U MICH	Finals	8.300	8.975	8.000	9.200	8.450	8.650	51.575	(6)	102.125
10	25	REAVIS, MICHAEL	Prelims	8.900	7.750	7.300	9.450	8.625	8.575	50.600	(9)	
		U IOWA	Finals	8.800	8.200	7.625	9.275	8.425	8.725	51.050	(10)	101.650
11	26	CORRIGAN, GEOFFREY	Prelims	8.250	8.200	8.825	9.325	8.150	8.500	51.250	(5)	
		U MICH	Finals	8.200	7.900	8.500	9.400	7.900	7.150	49.050	(14)	100.300
12	8	STROTHER, CLAY	Prelims	9.100	8.250	7.425	9.400	8.325	8.000	50.500	(11)	
		GOPHER	Finals	8.000	7.400	7.950	9.350	7.350	7.600	47.650	(15)	98.150
13	22	CHRIST, COLIN	Prelims	8.200	7.100	7.200	8.725	7.975	9.200	48.400	(22)	
		UC BERK	Finals		8.000	0.000		7.925	9.250	25.175	(28)	73.575
14	24	SPRING, JUSTIN	Prelims	8.800			9.675	9.100	9.450	37.025	(28)	
		U ILLINO	Finals	8.850	0.000	0.000	9.375	8.100	9.300	35.625	(21)	72.650
15	29	ABDULLAH, TAQIY	Prelims		8.350	8.425		8.625	8.100	33.500	(29)	
		U OKLA	Finals		7.350	8.400		9.000	7.975	32.725	(23)	66.225
16	20	TOWNSEND, SEAN	Prelims				9.625	7.700	9.175	26.500	(34)	
		CHEVRON	Finals		0.000	8.725	9.400	8.500	8.475	35.100	(22)	61.600
17	9	GOLDEN, SEAN	Prelims	9.350		9.550	9.725			28.625	(30)	
		HGA	Finals	8.650	0.000	9.550	9.700	0.000	0.000	27.900	(24)	56.525
18	19	TOMITA, YEWKI	Prelims	8.675	9.400				9.050	27.125	(31)	
		CHEVRON	Finals	8.475	9.450			0.000	9.475	27.400	(25)	54.525

Page: 1
Rev: 0









2005 VISA CHAMPIONSHIPS

AA & Event Finals / Finals

August 10 - 12, 2005



Combined All-Around Standings-SENIORS

Rnk	Bib	Name								Total	Comb. Total	
19	12	BUCHER, DJ	Prelims		8.650	8.775		9.200		26.625	(33)	
		OHIO ST	Finals		8.850	8.625		9.225	0.000	26.700	(26)	53.325
20	15	MONAHAN, RANDY	Prelims	8.650		9.125			9.025	26.800	(32)	
		OHIO ST	Finals	8.050	0.000	8.975		0.000	9.100	26.125	(27)	52.925
21	28	LAURY, JUSTIN	Prelims	7.550	8.050	8.425	8.975	7.900	8.650	49.550	(15)	
		U MICH	Finals		0.000	0.000		0.000	0.000	0.000	(38)	49.550
22	14	FERRIS, RON	Prelims		8.050				8.350	16.400	(35)	
		OHIO ST	Finals		8.350	0.000		0.000	8.675	17.025	(32)	33.425
23	16	TAN, KEVIN	Prelims			9.350				9.350	(37)	
		PENN ST	Finals			9.700				9.700	(35)	19.050
24	6	LAMORTE, ERIC	Prelims			9.550				9.550	(36)	
		CHEVRON	Finals			9.375				9.375	(36)	18.925
25	23	BROWN, TED	Prelims		7.600					7.600	(38)	
		U ILLINO	Finals		9.275					9.275	(37)	16.875



2005 VISA CHAMPIONSHIPS

AA & Event Finals / Finals

August 10 - 12, 2005



Combined Event Standings-SENIORS



Rank	Bib	Name		SV	J1	J2	J3	J4	J5	J6	ND	+	Final
1	7	ALVAREZ, GUILLERMO CHEVRON	Prelim	9.600	9.200	9.100	9.250	9.150					9.175
			Finals	9.600	9.100	9.100	9.300	9.200					
												Total	18.325
2	18	SENDER, DAVID STANFRD	Prelim	9.800	9.200	9.000	9.200	9.200			0.100		9.100
			Finals	9.800	9.150	9.100	9.200	9.200			0.100		
												Total	18.175
3	9	GOLDEN, SEAN HGA	Prelim	9.900	9.350	9.200	9.350	9.450					9.350
			Finals	9.600	8.700	8.700	8.800	8.800			0.100		
												Total	18.000
3	10	THORNTON, TODD CHEVRON	Prelim	9.500	9.000	9.000	8.950	8.950				0.100	8.875
			Finals	9.600	9.150	9.100	9.100	9.150					
												Total	18.000
5	11	HORTON, JONATHAN U OKLA	Prelim	9.600	8.500	8.500	8.500	8.500					8.500
			Finals	9.800	9.400	9.400	9.300	9.300			0.100		
												Total	17.750
6	25	REAVIS, MICHAEL U IOWA	Prelim	9.600	8.900	8.900	8.900	8.700					8.900
			Finals	9.500	8.800	8.800	8.800	8.700					
												Total	17.700
7	24	SPRING, JUSTIN U ILLINO	Prelim	9.600	8.950	9.100	9.000	9.000			0.200		8.800
			Finals	9.600	8.900	8.900	9.100	9.000			0.100		
												Total	17.650
8	31	HAGERTY, JOSEPH CHEVRON	Prelim	9.600	8.700	8.800	8.800	8.800				0.100	8.700
			Finals	9.600	9.000	9.000	9.050	9.100			0.100		
												Total	17.625
9	17	NAKAMORI, SHO STANFRD	Prelim	9.300	8.600	8.700	8.600	8.750			0.200		8.450
			Finals	9.500	8.800	8.800	8.850	9.000			0.100		
												Total	17.175
10	19	TOMITA, YEWKI CHEVRON	Prelim	9.400	8.650	8.600	8.850	8.700			0.100	0.100	8.675
			Finals	9.300	8.550	8.400	8.400	8.750					
												Total	17.150
11	8	STROTHER, CLAY GOPHER	Prelim	9.800	9.200	9.200	9.250	9.150				0.100	9.100
			Finals	9.000	8.000	8.000	8.000	8.100					
												Total	17.100
12	27	DIAZ LUONG, DANIEL U MICH	Prelim	9.100	8.400	8.500	8.400	8.500					8.450
			Finals	8.800	8.300	8.200	8.300	8.400					
												Total	16.750
13	15	MONAHAN, RANDY OHIO ST	Prelim	9.400	8.650	8.650	8.750	8.600					8.650
			Finals	9.500	8.000	8.000	8.100	8.300					
												Total	16.700



2005 VISA CHAMPIONSHIPS

AA & Event Finals / Finals

August 10 - 12, 2005



Combined Event Standings-SENIORS



Rank	Bib	Name		SV	J1	J2	J3	J4	J5	J6	ND	+	Final
14	30	HENDERSON, JAMIE U OKLA	Prelim	8.900	7.900	8.000	8.000	8.000					8.000
			Finals	9.100	8.450	8.500	8.500	8.700					8.500
												Total	16.500
15	26	CORRIGAN, GEOFFREY U MICH	Prelim	9.400	8.400	8.200	8.500	8.300			0.100		8.250
			Finals	9.200	8.150	8.200	8.600	8.200					8.200
												Total	16.450
16	3	DURANTE, DAVID CHEVRON	Prelim	9.100	8.200	8.000	8.200	8.300			0.100		8.100
			Finals	9.000	8.000	8.200	8.000	7.900			0.100		7.900
												Total	16.000



2005 VISA CHAMPIONSHIPS

AA & Event Finals / Finals

August 10 - 12, 2005



Combined Event Standings-SENIORS



Rank	Bib	Name		SV	J1	J2	J3	J4	J5	J6	ND	+	Final
1	19	TOMITA, YEWKI CHEVRON	Prelim	9.900	9.400	9.400	9.450	9.400					9.400
			Finals	10.000	9.500	9.500	9.400	9.400					
												Total	18.850
2	7	ALVAREZ, GUILLERMO CHEVRON	Prelim	9.500	9.100	9.100	9.050	9.000					9.075
			Finals	9.400	9.100	9.050	9.100	9.050					
												Total	18.150
3	10	THORNTON, TODD CHEVRON	Prelim	9.500	8.800	8.900	8.700	8.700					8.750
			Finals	9.500	9.100	9.100	9.100	9.100					
												Total	17.850
4	12	BUCHER, DJ OHIO ST	Prelim	9.900	8.600	8.700	8.400	8.700					8.650
			Finals	9.800	8.900	8.800	8.800	8.900					
												Total	17.500
5	3	DURANTE, DAVID CHEVRON	Prelim	9.400	8.300	8.400	8.100	8.500					8.350
			Finals	9.400	9.100	9.100	9.050	9.000					
												Total	17.425
6	17	NAKAMORI, SHO STANFRD	Prelim	9.800	8.300	8.500	8.400	8.700					8.450
			Finals	9.800	8.700	8.800	8.900	8.900					
												Total	17.300
7	18	SENDER, DAVID STANFRD	Prelim	9.500	8.700	8.900	8.800	8.700					8.750
			Finals	9.300	8.400	8.500	8.500	8.500					
												Total	17.250
8	30	HENDERSON, JAMIE U OKLA	Prelim	9.300	8.550	8.500	8.600	8.600					8.575
			Finals	9.400	8.500	8.500	8.500	8.500					
												Total	17.075
9	23	BROWN, TED U ILLINO	Prelim	8.900	7.700	7.500	7.400	7.700					7.600
			Finals	9.700	9.250	9.300	9.300	9.250					
												Total	16.875
10	27	DIAZ LUONG, DANIEL U MICH	Prelim	8.300	7.700	7.700	7.700	7.700					7.700
			Finals	9.500	9.000	8.950	9.000	8.900					
												Total	16.675
11	14	FERRIS, RON OHIO ST	Prelim	9.800	7.900	8.000	8.100	8.100					8.050
			Finals	9.800	8.300	8.400	8.300	8.400					
												Total	16.400
12	11	HORTON, JONATHAN U OKLA	Prelim	9.100	7.600	7.600	7.800	7.900					7.700
			Finals	9.300	8.600	8.600	8.600	8.600					
												Total	16.300
13	31	HAGERTY, JOSEPH CHEVRON	Prelim	9.300	8.200	8.300	8.200	8.200					8.200
			Finals	9.500	8.000	8.000	8.100	8.300					
												Total	16.250



2005 VISA CHAMPIONSHIPS

AA & Event Finals / Finals

August 10 - 12, 2005



Combined Event Standings-SENIORS



Rank	Bib	Name		SV	J1	J2	J3	J4	J5	J6	ND	+	Final
14	26	CORRIGAN, GEOFFREY	Prelim	9.100	8.200	8.200	8.000	8.300					8.200
		U MICH	Finals	8.800	7.900	7.900	7.800	8.000					7.900
												Total	16.100
15	25	REAVIS, MICHAEL	Prelim	8.900	7.600	7.800	7.800	7.700					7.750
		U IOWA	Finals	9.100	8.200	8.100	8.400	8.200					8.200
												Total	15.950
16	29	ABDULLAH, TAQIY	Prelim	9.400	8.400	8.400	8.200	8.300					8.350
		U OKLA	Finals	9.000	7.400	7.300	7.400	7.300					7.350
												Total	15.700
17	8	STROTHER, CLAY	Prelim	9.800	8.100	8.300	8.300	8.200					8.250
		GOPHER	Finals	9.400	7.400	7.400	7.400	7.300					7.400
												Total	15.650
18	22	CHRIST, COLIN	Prelim	9.500	7.100	7.100	7.100	7.400					7.100
		UC BERK	Finals	9.300	8.100	8.000	8.000	8.000					8.000
												Total	15.100
19	28	LAURY, JUSTIN	Prelim	9.700	7.900	8.000	8.100	8.300					8.050
		U MICH	Finals										0.000
												Total	8.050
20	9	GOLDEN, SEAN	Prelim										0.000
		HGA	Finals										0.000
												Total	0.000
20	15	MONAHAN, RANDY	Prelim										0.000
		OHIO ST	Finals										0.000
												Total	0.000
20	20	TOWNSEND, SEAN	Prelim										0.000
		CHEVRON	Finals										0.000
												Total	0.000
20	24	SPRING, JUSTIN	Prelim										0.000
		U ILLINO	Finals										0.000
												Total	0.000



2005 VISA CHAMPIONSHIPS

AA & Event Finals / Finals

August 10 - 12, 2005



Combined Event Standings-SENIORS



Rank	Bib	Name	SV	J1	J2	J3	J4	J5	J6	ND	+	Final
1	9	GOLDEN, SEAN HGA	Prelim	10.000	9.550	9.500	9.550	9.700				9.550
			Finals	10.000	9.550	9.500	9.550	9.750				9.550
											Total	19.100
2	16	TAN, KEVIN PENN ST	Prelim	10.000	9.350	9.350	9.300	9.550				9.350
			Finals	10.100	9.700	9.700	9.800	9.700				9.700
											Total	19.050
3	6	LAMORTE, ERIC CHEVRON	Prelim	10.000	9.600	9.500	9.700	9.500				9.550
			Finals	10.000	9.400	9.400	9.300	9.350				9.375
											Total	18.925
4	3	DURANTE, DAVID CHEVRON	Prelim	9.700	9.000	9.000	9.100	9.100				9.050
			Finals	9.600	9.150	9.100	9.350	9.200				9.175
											Total	18.225
5	18	SENDER, DAVID STANFRD	Prelim	9.700	9.050	9.100	9.300	9.150				9.125
			Finals	9.800	9.000	9.100	9.500	9.050				9.075
											Total	18.200
6	15	MONAHAN, RANDY OHIO ST	Prelim	9.700	9.050	9.150	9.250	9.100				9.125
			Finals	9.700	8.900	9.000	8.950	9.050				8.975
											Total	18.100
7	12	BUCHER, DJ OHIO ST	Prelim	9.600	8.800	8.750	8.700	8.800				8.775
			Finals	9.600	8.600	8.650	8.400	9.000				8.625
											Total	17.400
8	10	THORNTON, TODD CHEVRON	Prelim	9.400	8.600	8.550	8.600	8.800				8.600
			Finals	9.400	8.700	8.750	8.700	8.800				8.725
											Total	17.325
8	11	HORTON, JONATHAN U OKLA	Prelim	9.600	8.300	8.500	8.300	8.600				8.400
			Finals	9.500	8.900	8.950	8.900	8.950				8.925
											Total	17.325
8	26	CORRIGAN, GEOFFREY U MICH	Prelim	9.400	8.700	8.850	8.800	8.850				8.825
			Finals	9.400	8.500	8.500	8.400	8.650				8.500
											Total	17.325
11	30	HENDERSON, JAMIE U OKLA	Prelim	9.600	8.600	8.700	8.600	8.850				8.650
			Finals	9.600	8.600	8.500	8.550	8.900				8.575
											Total	17.225
12	29	ABDULLAH, TAQIY U OKLA	Prelim	9.200	8.400	8.400	8.450	8.600				8.425
			Finals	9.200	8.200	8.350	8.450	8.600				8.400
											Total	16.825
13	17	NAKAMORI, SHO STANFRD	Prelim	8.900	7.900	8.100	8.250	8.200				8.150
			Finals	8.900	8.050	8.050	8.300	8.200				8.125
											Total	16.275



2005 VISA CHAMPIONSHIPS

AA & Event Finals / Finals

August 10 - 12, 2005



Combined Event Standings-SENIORS



Rank	Bib	Name		SV	J1	J2	J3	J4	J5	J6	ND	+	Final
14	7	ALVAREZ, GUILLERMO	Prelim	8.700	8.200	8.250	8.250	8.150					8.225
		CHEVRON	Finals	8.700	-45.- 999	8.100	8.050	8.000					8.025
												Total	16.250
15	31	HAGERTY, JOSEPH	Prelim	8.500	8.000	8.000	8.100	8.050					8.025
		CHEVRON	Finals	8.500	7.900	7.900	8.150	8.000					7.950
												Total	15.975
16	27	DIAZ LUONG, DANIEL	Prelim	8.900	7.700	7.700	7.450	7.950					7.700
		U MICH	Finals	8.900	8.050	8.150	7.800	7.950					8.000
												Total	15.700
17	8	STROTHER, CLAY	Prelim	8.200	7.450	7.400	7.250	7.600					7.425
		GOPHER	Finals	8.500	8.000	7.900	7.700	8.100					7.950
												Total	15.375
18	25	REAVIS, MICHAEL	Prelim	8.000	7.250	7.300	7.300	7.300					7.300
		U IOWA	Finals	8.300	7.600	7.600	7.800	7.650					7.625
												Total	14.925
19	20	TOWNSEND, SEAN	Prelim										
		CHEVRON	Finals	9.400	8.700	8.750	8.700	8.800					8.725
												Total	8.725
20	28	LAURY, JUSTIN	Prelim	9.400	8.300	8.400	8.450	8.850					8.425
		U MICH	Finals										0.000
												Total	8.425
21	22	CHRIST, COLIN	Prelim	8.400	7.300	7.100	7.000	7.300					7.200
		UC BERK	Finals										0.000
												Total	7.200
22	14	FERRIS, RON	Prelim										
		OHIO ST	Finals										0.000
												Total	0.000
22	24	SPRING, JUSTIN	Prelim										
		U ILLINO	Finals										0.000
												Total	0.000



2005 VISA CHAMPIONSHIPS

AA & Event Finals / Finals

August 10 - 12, 2005



Combined Event Standings-SENIORS



Rnk	Bib	Name	SV	J1	J2	J3	J4	J5	J6	ND	+	Avg.	Final
1	9	GOLDEN, SEAN	9.900	9.550	9.600	9.700	9.650				0.100	9.725	
		HGA	9.900	9.400	9.300	9.300	9.150				0.100	9.400	9.725
			9.900	9.550	9.600	9.600	9.600				0.100	9.700	
			9.900	9.300	9.200	9.200	9.150				0.100	9.300	9.700
												Total	19.425
2	18	SENDER, DAVID	9.900	9.450	9.500	9.450	9.550				0.100	9.575	
		STANFRD	9.900	9.250	9.300	9.300	9.200				0.100	9.375	9.575
			9.900	9.550	9.650	9.500	9.450				0.100	9.625	
			9.900	9.550	9.550	9.500	9.550				0.100	9.650	9.650
												Total	19.225
3	24	SPRING, JUSTIN	9.900	9.550	9.600	9.650	9.550				0.100	9.675	9.675
			9.900	9.250	9.400	9.300	9.250				0.100	9.375	9.375
												Total	19.050
4	20	TOWNSEND, SEAN	10.000	9.350	9.500	9.500	9.300				0.200	9.625	
		CHEVRON	9.500	9.250	9.300	9.250	9.250					9.250	9.625
			9.800	9.400	9.400	9.450	9.350					9.400	
			9.500	9.350	9.350	9.250	9.250					9.300	9.400
												Total	19.025
5	11	HORTON, JONATHAN	9.900	9.500	9.500	9.400	9.550				0.100	9.600	
		U OKLA	9.800	9.350	9.400	9.350	9.300					9.350	9.600
			9.700	9.250	9.150	9.200	9.200					9.200	
			9.800	9.050	9.000	9.200	9.100					9.075	9.200
												Total	18.800
6	3	DURANTE, DAVID	9.700	9.400	9.250	9.400	9.450					9.400	9.400
			9.700	9.350	9.400	9.350	9.400					9.375	9.375
												Total	18.775
6	7	ALVAREZ, GUILLERMO	10.000	9.400	9.400	9.400	9.400					9.400	
		CHEVRON	9.600	9.400	9.450	9.300	9.300					9.350	9.400
			9.900	9.250	9.250	9.300	9.300				0.100	9.375	
			9.600	9.150	9.100	9.200	9.150					9.150	9.375
												Total	18.775
8	8	STROTHER, CLAY	9.700	9.450	9.350	9.400	9.400					9.400	
		GOPHER	9.700	9.250	9.200	9.200	9.150					9.200	9.400
			9.700	9.400	9.300	9.400	9.300					9.350	
			9.700	9.200	9.200	9.200	9.200					9.200	9.350
												Total	18.750



2005 VISA CHAMPIONSHIPS
AA & Event Finals / Finals
 August 10 - 12, 2005



Combined Event Standings-SENIORS



Rnk	Bib	Name	SV	J1	J2	J3	J4	J5	J6	ND	+	Avg.	Final
9	25	REAVIS, MICHAEL	9.700	9.450	9.400	9.450	9.450					9.450	9.450
			9.700	9.150	9.200	9.400	9.350						9.275
												Total	18.725
9	26	CORRIGAN, GEOFFREY	9.700	9.300	9.300	9.350	9.350					9.325	9.325
			9.700	9.250	9.400	9.400	9.400						9.400
												Total	18.725
11	10	THORNTON, TODD CHEVRON	9.800	9.200	9.350	9.300	9.200					9.250	
			9.700	9.300	9.450	9.300	9.350					9.325	9.325
			9.700	9.200	9.350	9.300	9.150					9.250	9.250
												Total	18.575
11	31	HAGERTY, JOSEPH	9.700	9.200	9.400	9.400	9.250					9.325	9.325
			9.700	9.150	9.200	9.400	9.300					9.250	9.250
												Total	18.575
13	27	DIAZ LUONG, DANIEL	9.700	9.200	9.400	9.300	9.300					9.300	9.300
			9.700	9.200	9.250	9.200	9.200					9.200	9.200
												Total	18.500
14	17	NAKAMORI, SHO	9.500	9.100	9.150	9.200	9.150					9.150	9.150
			9.500	9.050	8.900	9.150	9.000					9.025	9.025
												Total	18.175
15	30	HENDERSON, JAMIE	9.300	8.800	8.700	8.800	8.800					8.800	8.800
			9.300	8.850	8.950	8.850	8.900					8.875	8.875
												Total	17.675



2005 VISA CHAMPIONSHIPS

AA & Event Finals / Finals

August 10 - 12, 2005



Combined Event Standings-SENIORS



Rank	Bib	Name		SV	J1	J2	J3	J4	J5	J6	ND	+	Final
1	12	BUCHER, DJ OHIO ST	Prelim	10.000	9.200	9.100	9.200	9.250					9.200
			Finals	10.000	9.250	3.000	9.200	9.250					
												Total	18.425
2	31	HAGERTY, JOSEPH CHEVRON	Prelim	9.400	8.800	8.800	8.800	8.700					8.800
			Finals	9.400	8.850	8.800	8.950	8.950					
												Total	17.700
3	29	ABDULLAH, TAQIY U OKLA	Prelim	9.300	8.700	8.600	8.550	8.650					8.625
			Finals	9.500	9.000	9.100	9.000	9.000					
												Total	17.625
4	17	NAKAMORI, SHO STANFRD	Prelim	9.400	8.800	8.800	8.750	8.600					8.775
			Finals	9.300	8.800	8.800	8.700	8.600					
												Total	17.525
5	3	DURANTE, DAVID CHEVRON	Prelim	9.500	8.600	8.500	8.600	8.550					8.575
			Finals	9.600	8.900	9.000	8.950	8.900					
												Total	17.500
6	24	SPRING, JUSTIN U ILLINO	Prelim	10.000	9.100	8.900	9.100	9.300					9.100
			Finals	9.400	8.100	7.900	8.100	8.150					
												Total	17.200
6	27	DIAZ LUONG, DANIEL U MICH	Prelim	9.800	8.700	8.800	8.700	9.000					8.750
			Finals	9.500	8.500	8.500	8.250	8.400					
												Total	17.200
8	25	REAVIS, MICHAEL U IOWA	Prelim	9.000	8.600	8.500	8.650	8.650					8.625
			Finals	8.900	8.400	8.500	8.450	8.350					
												Total	17.050
9	11	HORTON, JONATHAN U OKLA	Prelim	9.300	8.100	8.000	8.000	8.000					8.000
			Finals	9.300	8.750	8.700	8.850	8.650					
												Total	16.725
10	10	THORNTON, TODD CHEVRON	Prelim	9.000	8.200	8.200	8.300	8.200					8.200
			Finals	9.400	8.300	8.400	8.600	8.700					
												Total	16.700
11	7	ALVAREZ, GUILLERMO CHEVRON	Prelim	8.600	8.200	8.200	8.100	8.200					8.200
			Finals	8.700	8.200	8.300	8.100	8.150					
												Total	16.375
12	20	TOWNSEND, SEAN CHEVRON	Prelim	9.400	7.700	7.700	7.800	7.600					7.700
			Finals	9.700	8.600	8.700	8.400	8.200					
												Total	16.200
12	30	HENDERSON, JAMIE U OKLA	Prelim	9.400	8.100	8.100	7.900	8.300					8.100
			Finals	9.300	8.200	8.300	8.000	8.000					
												Total	16.200



2005 VISA CHAMPIONSHIPS

AA & Event Finals / Finals

August 10 - 12, 2005



Combined Event Standings-SENIORS



Rank	Bib	Name		SV	J1	J2	J3	J4	J5	J6	ND	+	Final	
14	26	CORRIGAN, GEOFFREY U MICH	Prelim	9.300	8.200	8.000	8.200	8.100					8.150	
			Finals	9.400	7.900	7.900	8.100	7.900						7.900
												Total	16.050	
15	18	SENDER, DAVID STANFRD	Prelim	8.600	7.800	7.800	7.900	7.900						7.850
			Finals	9.000	8.100	8.100	8.100	8.100						
												Total	15.950	
16	22	CHRIST, COLIN UC BERK	Prelim	9.200	8.000	7.500	8.100	7.950						7.975
			Finals	9.000	8.100	7.700	8.000	7.850						
												Total	15.900	
17	8	STROTHER, CLAY GOPHER	Prelim	9.200	8.400	8.500	8.200	8.250						8.325
			Finals	8.800	7.300	7.400	7.300	7.400						
												Total	15.675	
18	28	LAURY, JUSTIN U MICH	Prelim	9.400	7.900	8.000	7.900	7.900						7.900
			Finals											
												Total	7.900	
19	9	GOLDEN, SEAN HGA	Prelim											0.000
			Finals											
												Total	0.000	
19	14	FERRIS, RON OHIO ST	Prelim											0.000
			Finals											
												Total	0.000	
19	15	MONAHAN, RANDY OHIO ST	Prelim											0.000
			Finals											
												Total	0.000	
19	19	TOMITA, YEWKI CHEVRON	Prelim											0.000
			Finals											
												Total	0.000	



2005 VISA CHAMPIONSHIPS

AA & Event Finals / Finals

August 10 - 12, 2005



Combined Event Standings-SENIORS



Rank	Bib	Name	SV	J1	J2	J3	J4	J5	J6	ND	+	Final
1	24	SPRING, JUSTIN U ILLINO	Prelim	9.800	9.350	9.450	9.250	9.350			0.100	9.450
			Finals	9.800	9.200	9.300	9.300	9.350				9.300
											Total	18.750
2	19	TOMITA, YEWKI CHEVRON	Prelim	10.100	9.000	9.100	9.150	8.800				9.050
			Finals	10.000	9.550	9.550	9.400	9.400				9.475
											Total	18.525
3	10	THORNTON, TODD CHEVRON	Prelim	9.800	9.100	9.200	9.250	9.000				9.150
			Finals	9.800	9.300	9.200	9.300	9.400				9.300
											Total	18.450
3	22	CHRIST, COLIN UC BERK	Prelim	10.000	9.200	9.200	9.200	9.000				9.200
			Finals	9.900	9.300	9.350	9.200	9.100				9.250
											Total	18.450
5	31	HAGERTY, JOSEPH CHEVRON	Prelim	9.700	8.900	9.000	9.000	8.950				8.975
			Finals	10.000	9.300	9.300	9.450	9.450				9.375
											Total	18.350
6	15	MONAHAN, RANDY OHIO ST	Prelim	9.700	9.050	9.100	8.950	9.000				9.025
			Finals	9.900	9.150	9.200	8.900	9.050				9.100
											Total	18.125
7	30	HENDERSON, JAMIE U OKLA	Prelim	9.800	8.900	9.100	9.050	8.800				8.975
			Finals	9.900	8.900	8.900	8.750	8.650				8.825
											Total	17.800
8	20	TOWNSEND, SEAN CHEVRON	Prelim	9.800	9.100	9.200	9.200	9.150				9.175
			Finals	9.400	8.400	8.500	8.500	8.450				8.475
											Total	17.650
9	25	REAVIS, MICHAEL U IOWA	Prelim	9.000	8.600	8.500	8.600	8.550				8.575
			Finals	9.100	8.700	8.700	8.800	8.750				8.725
											Total	17.300
9	27	DIAZ LUONG, DANIEL U MICH	Prelim	9.500	8.600	8.700	8.800	8.550				8.650
			Finals	9.500	8.600	8.500	8.750	8.700				8.650
											Total	17.300
11	3	DURANTE, DAVID CHEVRON	Prelim	9.100	8.750	8.700	8.650	8.650				8.675
			Finals	9.000	8.600	8.600	8.450	8.600				8.600
											Total	17.275
12	11	HORTON, JONATHAN U OKLA	Prelim	9.400	8.200	8.100	8.000	7.900				8.050
			Finals	9.600	9.100	9.100	9.000	9.000				9.050
											Total	17.100
13	14	FERRIS, RON OHIO ST	Prelim	9.400	8.400	8.200	8.550	8.300				8.350
			Finals	9.500	8.500	8.700	8.650	8.800				8.675
											Total	17.025



2005 VISA CHAMPIONSHIPS

AA & Event Finals / Finals

August 10 - 12, 2005



Combined Event Standings-SENIORS



Rank	Bib	Name	SV	J1	J2	J3	J4	J5	J6	ND	+	Final
14	18	SENDER, DAVID	Prelim 8.800	8.500	8.450	8.250	8.450					8.450
		STANFRD	Finals 8.700	8.200	8.300	8.200	8.300					8.250
											Total	16.700
15	29	ABDULLAH, TAQIY	Prelim 9.200	8.100	8.100	7.750	8.100					8.100
		U OKLA	Finals 9.400	7.800	8.200	7.950	8.000					7.975
											Total	16.075
16	17	NAKAMORI, SHO	Prelim 9.200	8.000	8.200	7.900	7.950					7.975
		STANFRD	Finals 9.000	7.800	8.000	7.650	8.050					7.900
											Total	15.875
17	26	CORRIGAN, GEOFFREY	Prelim 9.500	8.400	8.500	8.500	8.550					8.500
		U MICH	Finals 8.900	7.200	7.100	6.900	7.200					7.150
											Total	15.650
18	8	STROTHER, CLAY	Prelim 8.700	8.000	8.100	8.000	7.850					8.000
		GOPHER	Finals 8.700	7.600	7.400	7.600	7.600					7.600
											Total	15.600
19	7	ALVAREZ, GUILLERMO	Prelim 8.800	7.200	7.100	6.850	6.900					7.000
		CHEVRON	Finals 8.800	7.600	7.700	7.450	7.700					7.650
											Total	14.650
20	28	LAURY, JUSTIN	Prelim 9.400	8.600	8.750	8.600	8.700					8.650
		U MICH	Finals									0.000
											Total	8.650
21	9	GOLDEN, SEAN	Prelim									0.000
		HGA	Finals									0.000
											Total	0.000
21	12	BUCHER, DJ	Prelim									0.000
		OHIO ST	Finals									0.000
											Total	0.000







2005 VISA CHAMPIONSHIPS

SR WOMEN-DAY 2 / AA & Event

August 11 - 13, 2005



Combined All-Around Standings

Rank	Bib	Name						Total		Comb. Total
1	151	LIUKIN, NASTIA	Prelims	9.366	9.750	8.783	9.616	37.515	(3)	76.164
			WOGA	Finals	9.483	9.766	9.800	9.600	38.649	
2	155	MEMMEL, CHELLSIE M AND M	Prelims	9.366	9.666	9.700	9.650	38.382	(1)	75.797
			Finals	9.516	9.666	8.800	9.433	37.415	(2)	
3	140	BIEGER, JANA BOCA	Prelims	9.400	9.516	9.533	9.166	37.615	(2)	74.680
			Finals	9.483	9.566	8.700	9.316	37.065	(4)	
4	158	SACRAMONE, ALICIA BRESTYAN	Prelims	9.650	8.750	8.883	9.733	37.016	(4)	74.248
			Finals	9.600	8.266	9.466	9.900	37.232	(3)	
5	157	PRICE, KASSI ORLANDO	Prelims	9.316	9.566	8.616	9.316	36.814	(5)	73.696
			Finals	9.450	9.400	8.566	9.466	36.882	(5)	
6	141	COMFORTE, KRISTINA IGI	Prelims	9.333	9.150	8.550	8.816	35.849	(8)	71.664
			Finals	9.383	9.150	8.366	8.916	35.815	(7)	
7	143	DILUZIO, ANNIE BYERS	Prelims	9.516	8.750	8.933	8.733	35.932	(6)	71.631
			Finals	9.550	8.483	8.650	9.016	35.699	(8)	
8	145	HOFFMAN, KAYLA REBOUND	Prelims	9.266	9.200	8.216	9.233	35.915	(7)	71.413
			Finals	9.433	9.150	8.883	8.032	35.498	(10)	
9	159	SHIRE, SARAH GAGE	Prelims	9.366	9.300	8.633	8.333	35.632	(10)	71.213
			Finals	9.316	8.716	8.366	9.183	35.581	(9)	
10	149	JOHNSON, JACQUELYN CINCINNT	Prelims	8.783	9.250	9.116	8.200	35.349	(13)	71.181
			Finals	8.816	9.150	9.083	8.783	35.832	(6)	
11	154	MCCULLOUGH, BRITTANI SCEGA	Prelims	9.266	8.916	8.716	8.900	35.798	(9)	70.914
			Finals	9.216	8.250	8.850	8.800	35.116	(14)	
12	153	MAURO, HILLARY CINCINNT	Prelims	8.583	8.800	9.016	9.000	35.399	(12)	70.848
			Finals	8.866	8.533	9.050	9.000	35.449	(11)	
13	156	NEWBY, MARCIA EXCALBR	Prelims	8.900	9.366	7.933	8.783	34.982	(14)	70.364
			Finals	8.916	8.750	8.783	8.933	35.382	(12)	
14	144	FEE, KELLY IGI	Prelims	8.883	8.966	8.633	8.933	35.415	(11)	70.231
			Finals	8.916	8.950	8.600	8.350	34.816	(15)	
15	147	JACKSON, SUSAN BROWN'S	Prelims	9.450	8.183	8.266	7.966	33.865	(17)	69.064
			Finals	9.583	8.383	9.150	8.083	35.199	(13)	
16	150	LI, ANNA AERIAL	Prelims	8.783	7.966	8.666	7.866	33.281	(18)	68.096
			Finals	8.816	9.083	8.850	8.066	34.815	(16)	
17	142	DEPROSPERO, HALEY U GYMN	Prelims	8.850	7.883	8.900	8.900	34.533	(15)	67.815
			Finals	8.900	7.666	8.616	8.100	33.282	(17)	
18	146	IOVINO, JENNIFER HILL'S	Prelims	9.233	8.066	8.233	8.833	34.365	(16)	59.598
			Finals	8.750	0.000	8.483	8.000	25.233	(18)	

Page: 1
Rev: 0



2005 VISA CHAMPIONSHIPS

SR WOMEN-DAY 2 / AA & Event

August 11 - 13, 2005



Combined Event Standings



Rank	Bib	Name	SV	J1	J2	J3	J4	J5	J6	ND	+	Avg.	Final		
1	158	SACRAMONE, ALICIA	SV >>	9.800	9.800	9.800									
			Prelim:	9.650	9.650	9.650							9.650	9.650	
			Finals SV >>	9.800	9.800	9.800									
				9.550	9.650	9.600								9.600	9.600
													Total 19.250		
2	143	DILUZIO, ANNIE	SV >>	9.800	9.800	9.800									
			Prelim:	9.500	9.550	9.500							9.516	9.516	
			Finals SV >>	9.800	9.800	9.800									
				9.550	9.550	9.550								9.550	9.550
													Total 19.066		
3	147	JACKSON, SUSAN	SV >>	9.800	9.800	9.800									
			Prelim:	9.450	9.500	9.400							9.450	9.450	
			Finals SV >>	9.800	9.800	9.800									
				9.600	9.600	9.550								9.583	9.583
													Total 19.033		
4	140	BIEGER, JANA	SV >>	9.700	9.700	9.700									
			Prelim:	9.400	9.400	9.400							9.400	9.400	
			Finals SV >>	9.700	9.700	9.700									
				9.500	9.500	9.450								9.483	9.483
													Total 18.883		
5	155	MEMMEL, CHELLSIE	SV >>	9.800	9.800	9.800									
			Prelim:	9.300	9.450	9.350							9.366	9.366	
			Finals SV >>	9.800	9.800	9.800									
				9.500	9.600	9.450								9.516	9.516
													Total 18.882		
6	151	LIUKIN, NASTIA	SV >>	9.700	9.700	9.700									
			Prelim:	9.350	9.400	9.350							9.366	9.366	
			Finals SV >>	9.700	9.700	9.700									
				9.400	9.550	9.500								9.483	9.483
													Total 18.849		
7	157	PRICE, KASSI	SV >>	9.700	9.700	9.700									
			Prelim:	9.350	9.300	9.300							9.316	9.316	
			Finals SV >>	9.700	9.700	9.700									
				9.500	9.450	9.400								9.450	9.450
													Total 18.766		
8	141	COMFORTE, KRISTINA	SV >>	9.800	9.800	9.800									
			Prelim:	9.300	9.350	9.350							9.333	9.333	
			Finals SV >>	9.800	9.800	9.800									
				9.350	9.300	9.500								9.383	9.383
													Total 18.716		



2005 VISA CHAMPIONSHIPS

SR WOMEN-DAY 2 / AA & Event

August 11 - 13, 2005



Combined Event Standings



Rank	Bib	Name	SV	J1	J2	J3	J4	J5	J6	ND	+	Avg.	Final
9	145	HOFFMAN, KAYLA	SV >>	9.800	9.800	9.800							
			Prelim:	9.200	9.350	9.250						9.266	9.266
			Finals SV >>	9.800	9.800	9.800							
				9.450	9.500	9.350						9.433	9.433
												Total	18.699
10	159	SHIRE, SARAH	SV >>	9.800	9.800	9.800							
			Prelim:	9.400	9.450	9.250						9.366	9.366
			Finals SV >>	9.800	9.800	9.800							
				9.200	9.400	9.350						9.316	9.316
												Total	18.682
11	154	MCCULLOUGH, BRITTANI	SV >>	9.700	9.700	9.700							
			Prelim:	9.200	9.300	9.300						9.266	9.266
			Finals SV >>	9.700	9.700	9.700							
				9.300	9.150	9.200						9.216	9.216
												Total	18.482
12	146	IOVINO, JENNIFER	SV >>	9.600	9.600	9.600							
			Prelim:	9.350	9.150	9.200						9.233	9.233
			Finals SV >>	9.600	9.600	9.600							
				8.800	8.750	8.700						8.750	8.750
												Total	17.983
13	156	NEWBY, MARCIA	SV >>	9.500	9.500	9.500							
			Prelim:	8.950	8.850	8.900						8.900	8.900
			Finals SV >>	9.500	9.500	9.500							
				8.900	8.900	8.950						8.916	8.916
												Total	17.816
14	144	FEE, KELLY	SV >>	9.500	9.500	9.500							
			Prelim:	8.900	8.950	8.800						8.883	8.883
			Finals SV >>	9.500	9.500	9.500							
				8.900	8.950	8.900						8.916	8.916
												Total	17.799
15	142	DEPROSPERO, HALEY	SV >>	9.400	9.400	9.400							
			Prelim:	8.900	8.850	8.800						8.850	8.850
			Finals SV >>	9.400	9.400	9.400							
				8.900	8.950	8.850						8.900	8.900
												Total	17.750
16	149	JOHNSON, JACQUELYN	SV >>	9.400	9.400	9.400							
			Prelim:	8.700	8.900	8.750						8.783	8.783
			Finals SV >>	9.400	9.400	9.400							
				8.750	8.950	8.750						8.816	8.816
												Total	17.599



2005 VISA CHAMPIONSHIPS

SR WOMEN-DAY 2 / AA & Event

August 11 - 13, 2005



Combined Event Standings



Rank	Bib	Name	SV	J1	J2	J3	J4	J5	J6	ND	+	Avg.	Final
16	150	LI, ANNA	SV >>	9.400	9.400	9.400							
			Prelim:	8.750	8.850	8.750						8.783	8.783
			Finals SV >>	9.400	9.400	9.400							
				8.800	8.950	8.700						8.816	8.816
												Total	17.599
18	153	MAURO, HILLARY	SV >>	9.400	9.400	9.400							
			Prelim:	8.500	8.600	8.650						8.583	8.583
			Finals SV >>	9.400	9.400	9.400							
				8.900	8.850	8.850						8.866	8.866
												Total	17.449



2005 VISA CHAMPIONSHIPS

SR WOMEN-DAY 2 / AA & Event

August 11 - 13, 2005



Combined Event Standings



Rank	Bib	Name	SV	J1	J2	J3	J4	J5	J6	ND	+	Final	
1	151	LIUKIN, NASTIA	SV >>	10.000	10.000	10.000							
			Prelims	9.700	9.750	9.800						9.750	
		WOGA	Finals SV >>	10.000	10.000	10.000							
				9.800	9.650	9.850						9.766	
											Total	19.516	
2	155	MEMMEL, CHELLSIE	SV >>	10.000	10.000	10.000							
			Prelims	9.650	9.700	9.650							9.666
		M AND M	Finals SV >>	10.000	10.000	10.000							
				9.650	9.650	9.700						9.666	
											Total	19.332	
3	140	BIEGER, JANA	SV >>	10.000	10.000	10.000							
			Prelims	9.500	9.450	9.600							9.516
		BOCA	Finals SV >>	10.000	10.000	10.000							
				9.600	9.500	9.600						9.566	
											Total	19.082	
4	157	PRICE, KASSI	SV >>	10.000	10.000	10.000							
			Prelims	9.600	9.550	9.550							9.566
		ORLANDO	Finals SV >>	9.900	9.900	10.000							
				9.400	9.300	9.500						9.400	
											Total	18.966	
5	149	JOHNSON, JACQUELYN	SV >>	9.800	9.800	9.700							
			Prelims	9.350	9.300	9.100							9.250
		CINCINN	Finals SV >>	9.800	9.600	9.800							
				9.250	9.000	9.200						9.150	
											Total	18.400	
6	145	HOFFMAN, KAYLA	SV >>	9.700	9.800	9.800							
			Prelims	9.150	9.100	9.350							9.200
		REBOUND	Finals SV >>	9.700	9.700	9.700							
				9.250	9.000	9.200						9.150	
											Total	18.350	
7	141	COMFORTE, KRISTINA	SV >>	9.700	9.700	9.600							
			Prelims	9.250	9.300	8.900							9.150
		IGI	Finals SV >>	9.700	9.700	9.700							
				9.100	9.250	9.100						9.150	
											Total	18.300	
8	156	NEWBY, MARCIA	SV >>	10.000	10.000	10.000							
			Prelims	9.300	9.300	9.500							9.366
		EXCALBR	Finals SV >>	9.800	9.800	9.800							
				8.850	8.600	8.800						8.750	
											Total	18.116	



2005 VISA CHAMPIONSHIPS

SR WOMEN-DAY 2 / AA & Event

August 11 - 13, 2005



Combined Event Standings



Rank	Bib	Name	SV	J1	J2	J3	J4	J5	J6	ND	+	Final
9	159	SHIRE, SARAH	SV >>	9.900	9.700	9.900						
			Prelims	9.200	9.300	9.400					9.300	
			Finals SV >>	9.700	9.700	9.700						
		GAGE		8.700	8.650	8.800						8.716
											Total	18.016
10	144	FEE, KELLY	SV >>	9.800	9.800	9.800						
			Prelims	8.900	8.950	9.050					8.966	
			Finals SV >>	9.800	9.800	9.800						
		IGI		8.950	8.950	8.950						8.950
											Total	17.916
11	153	MAURO, HILLARY	SV >>	9.700	9.700	9.500						
			Prelims	8.900	8.800	8.700					8.800	
			Finals SV >>	9.500	9.500	9.500						
		CINCINNT		8.300	8.650	8.650						8.533
											Total	17.333
12	143	DILUZIO, ANNIE	SV >>	9.200	9.200	9.300						
			Prelims	8.750	8.750	8.750					8.750	
			Finals SV >>	9.200	9.100	9.300						
		BYERS		8.450	8.350	8.650						8.483
											Total	17.233
13	154	MCCULLOUGH, BRITTANI	SV >>	9.500	9.500	9.500						
			Prelims	9.000	8.900	8.850					8.916	
			Finals SV >>	9.400	9.100	9.400						
		SCEGA		8.300	8.100	8.350						8.250
											Total	17.166
14	150	LI, ANNA	SV >>	9.400	9.400	9.400						
			Prelims	8.000	7.800	8.100					7.966	
			Finals SV >>	9.600	9.600	9.500						
		AERIAL		9.250	9.200	8.800						9.083
											Total	17.049
15	158	SACRAMONE, ALICIA	SV >>	9.400	9.400	9.400						
			Prelims	8.800	8.600	8.850					8.750	
			Finals SV >>	9.300	9.300	9.400						
		BRETYAN		8.100	8.300	8.400						8.266
											Total	17.016
16	147	JACKSON, SUSAN	SV >>	9.300	9.000	9.000						
			Prelims	8.400	8.150	8.000					8.183	
			Finals SV >>	9.200	9.000	9.300						
		BROWN'S		8.350	8.400	8.400						8.383
											Total	16.566

Page: 5
Rev: 0



2005 VISA CHAMPIONSHIPS

SR WOMEN-DAY 2 / AA & Event

August 11 - 13, 2005



Combined Event Standings



Rank	Bib	Name	SV	J1	J2	J3	J4	J5	J6	ND	+	Final
17	142	DEPROSPERO, HALEY	SV >>	9.200	9.200	9.400						
			Prelims	7.800	7.850	8.000						7.883
		U GYMN	Finals SV >>	9.000	8.800	9.000						7.666
				7.800	7.500	7.700						Total 15.549
18	146	IOVINO, JENNIFER	SV >>	9.100	9.100	9.100						
			Prelims	8.000	8.100	8.100						8.066
		HILL'S	Finals									0.000
												Total 8.066



2005 VISA CHAMPIONSHIPS

SR WOMEN-DAY 2 / AA & Event

August 11 - 13, 2005



Combined Event Standings



Rank	Bib	Name	SV	J1	J2	J3	J4	J5	J6	ND	+	Final
1	151	LIUKIN, NASTIA	SV >>	9.400	9.400	9.400						
			Prelims	8.600	8.900	8.850						8.783
		WOGA	Finals SV >>	10.000	10.000	10.000						9.800
				9.800	9.800	9.800						
											Total	18.583
2	155	MEMMEL, CHELLSIE	SV >>	10.000	10.000	10.000						
			Prelims	9.650	9.750	9.700						9.700
		M AND M	Finals SV >>	9.700	9.700	9.700						8.800
				8.800	8.700	8.900						
											Total	18.500
3	158	SACRAMONE, ALICIA	SV >>	10.000	10.000	10.000						
			Prelims	8.700	9.050	8.900						8.883
		BRETYAN	Finals SV >>	9.800	9.800	9.800						9.466
				9.400	9.500	9.500						
											Total	18.349
4	140	BIEGER, JANA	SV >>	9.900	9.900	9.900						
			Prelims	9.550	9.500	9.550						9.533
		BOCA	Finals SV >>	9.700	9.700	9.700						8.700
				8.600	8.600	8.900						
											Total	18.233
5	149	JOHNSON, JACQUELYN	SV >>	9.700	9.600	9.700						
			Prelims	9.000	9.150	9.200						9.116
		CINCINNT	Finals SV >>	9.700	9.700	9.700						9.083
				8.950	9.200	9.100						
											Total	18.199
6	153	MAURO, HILLARY	SV >>	9.600	9.600	9.500						
			Prelims	9.000	9.100	8.950						9.016
		CINCINNT	Finals SV >>	9.600	9.600	9.600						9.050
				9.000	9.050	9.100						
											Total	18.066
7	143	DILUZIO, ANNIE	SV >>	9.400	9.300	9.400						
			Prelims	9.050	8.850	8.900						8.933
		BYERS	Finals SV >>	9.300	9.300	9.300						8.650
				8.750	8.450	8.750						
											Total	17.583
8	154	MCCULLOUGH, BRITTANI	SV >>	9.500	9.600	9.500						
			Prelims	8.700	8.750	8.700						8.716
		SCEGA	Finals SV >>	9.200	9.500	9.400						8.850
				8.750	8.900	8.900						
											Total	17.566



2005 VISA CHAMPIONSHIPS

SR WOMEN-DAY 2 / AA & Event

August 11 - 13, 2005



Combined Event Standings



Rank	Bib	Name	SV	J1	J2	J3	J4	J5	J6	ND	+	Final
9	142	DEPROSPERO, HALEY	SV >>	9.600	9.700	9.600						
			Prelims	8.800	9.100	8.800						8.900
		U GYMN	Finals SV >>	9.600	9.600	9.600						
				8.600	8.500	8.750						8.616
											Total	17.516
9	150	LI, ANNA	SV >>	9.200	9.600	9.200						
			Prelims	8.500	9.000	8.500						8.666
		AERIAL	Finals SV >>	9.400	9.600	9.500						
				8.650	9.050	8.850						8.850
											Total	17.516
11	147	JACKSON, SUSAN	SV >>	9.600	9.300	9.500						
			Prelims	8.450	8.100	8.250						8.266
		BROWN'S	Finals SV >>	9.900	9.900	9.900						
				9.150	9.150	9.150						9.150
											Total	17.416
12	144	FEE, KELLY	SV >>	9.600	9.600	9.600						
			Prelims	8.650	8.600	8.650						8.633
		IGI	Finals SV >>	9.600	9.500	9.500						
				8.650	8.650	8.500						8.600
											Total	17.233
13	157	PRICE, KASSI	SV >>	9.800	9.700	9.700						
			Prelims	8.600	8.900	8.650				0.100		8.616
		ORLANDO	Finals SV >>	9.500	9.500	9.500						
				8.600	8.600	8.500						8.566
											Total	17.182
14	145	HOFFMAN, KAYLA	SV >>	9.100	9.300	9.300						
			Prelims	8.050	8.300	8.300						8.216
		REBOUND	Finals SV >>	9.300	9.600	9.400						
				8.600	9.150	8.900						8.883
											Total	17.099
15	159	SHIRE, SARAH	SV >>	9.700	9.700	9.800						
			Prelims	8.650	8.400	8.850						8.633
		GAGE	Finals SV >>	9.600	9.600	9.500						
				8.400	8.300	8.400						8.366
											Total	16.999
16	141	COMFORTE, KRISTINA	SV >>	9.500	9.600	9.600						
			Prelims	8.250	8.800	8.600						8.550
		IGI	Finals SV >>	9.300	9.500	9.500						
				8.150	8.500	8.450						8.366
											Total	16.916

Page: 8
Rev: 0



2005 VISA CHAMPIONSHIPS

SR WOMEN-DAY 2 / AA & Event

August 11 - 13, 2005



Combined Event Standings



Rank	Bib	Name	SV	J1	J2	J3	J4	J5	J6	ND	+	Final
17	146	IOVINO, JENNIFER	SV >>	9.500	9.500	9.500						
			Prelims	8.200	8.200	8.300						8.233
		HILL'S	Finals SV >>	9.500	9.500	9.500						
				8.400	8.550	8.500						8.483
											Total	16.716
17	156	NEWBY, MARCIA	SV >>	8.900	9.100	9.000						
			Prelims	7.700	8.200	7.900						7.933
		EXCALBR	Finals SV >>	9.700	9.600	9.700						
				8.750	8.800	8.800						8.783
											Total	16.716



2005 VISA CHAMPIONSHIPS

SR WOMEN-DAY 2 / AA & Event

August 11 - 13, 2005



Combined Event Standings



Rank	Bib	Name	SV	J1	J2	J3	J4	J5	J6	ND	+	Final	
1	158	SACRAMONE, ALICIA	SV >>	10.000	10.000	10.000							
			Prelims	9.750	9.800	9.650					9.733		
			Finals SV >>	10.000	10.000	10.000					9.900		
				9.850	9.950	9.900						Total	19.633
2	151	LIUKIN, NASTIA	SV >>	10.000	9.900	10.000							
			Prelims	9.600	9.600	9.650					9.616		
			Finals SV >>	9.900	9.900	9.900					9.600		
				9.600	9.500	9.700						Total	19.216
3	155	MEMMEL, CHELLSIE	SV >>	9.900	9.900	10.000							
			Prelims	9.650	9.700	9.600					9.650		
			Finals SV >>	9.800	9.800	10.000					9.433		
				9.350	9.350	9.600						Total	19.083
4	157	PRICE, KASSI	SV >>	9.900	9.900	9.900							
			Prelims	9.250	9.250	9.450					9.316		
			Finals SV >>	9.800	9.900	9.900					9.466		
				9.450	9.550	9.400						Total	18.782
5	140	BIEGER, JANA	SV >>	9.800	9.900	9.800							
			Prelims	9.250	9.350	8.900					9.166		
			Finals SV >>	9.900	9.900	9.800					9.316		
				9.300	9.300	9.350						Total	18.482
6	153	MAURO, HILLARY	SV >>	9.500	9.500	9.500							
			Prelims	8.950	9.050	9.000					9.000		
			Finals SV >>	9.500	9.500	9.500					9.000		
				9.000	9.000	9.000						Total	18.000
7	143	DILUZIO, ANNIE	SV >>	9.500	9.500	9.500							
			Prelims	8.700	8.700	8.800					8.733		
			Finals SV >>	9.600	9.600	9.600					9.016		
				9.000	8.900	9.150						Total	17.749
8	141	COMFORTE, KRISTINA	SV >>	9.500	9.300	9.500							
			Prelims	8.800	8.750	8.900					8.816		
			Finals SV >>	9.400	9.500	9.500					8.916		
				8.850	8.950	8.950						Total	17.732



2005 VISA CHAMPIONSHIPS

SR WOMEN-DAY 2 / AA & Event

August 11 - 13, 2005



Combined Event Standings



Rank	Bib	Name	SV	J1	J2	J3	J4	J5	J6	ND	+	Final
9	156	NEWBY, MARCIA	SV >>	9.700	9.500	9.500						
			Prelims	8.900	8.650	8.800						8.783
			Finals SV >>	9.700	9.800	9.700						
		EXCALBR		8.900	8.850	9.050						8.933
											Total	17.716
10	154	MCCULLOUGH, BRITTANI	SV >>	9.500	9.500	9.500						
			Prelims	8.800	9.050	8.850						8.900
			Finals SV >>	9.500	9.500	9.500						
		SCEGA		8.900	8.900	8.900				0.100		8.800
											Total	17.700
11	159	SHIRE, SARAH	SV >>	9.300	9.400	9.500						
			Prelims	8.300	8.200	8.500						8.333
			Finals SV >>	9.700	9.800	9.800						
		GAGE		9.300	9.200	9.350				0.100		9.183
											Total	17.516
12	144	FEE, KELLY	SV >>	9.700	9.600	9.800						
			Prelims	9.000	8.800	9.000						8.933
			Finals SV >>	9.400	9.400	9.500						
		IGI		8.350	8.300	8.400						8.350
											Total	17.283
13	145	HOFFMAN, KAYLA	SV >>	9.500	9.700	9.700						
			Prelims	9.100	9.350	9.250						9.233
			Finals SV >>	9.100	9.300	9.400						
		REBOUND		8.100	8.300	8.600				0.300		8.032
											Total	17.265
14	142	DEPROSPERO, HALEY	SV >>	9.500	9.500	9.500						
			Prelims	8.800	8.950	8.950						8.900
			Finals SV >>	9.300	9.300	9.300						
		U GYMN		8.400	8.000	8.200				0.100		8.100
											Total	17.000
15	149	JOHNSON, JACQUELYN	SV >>	9.100	9.200	9.300						
			Prelims	8.200	8.200	8.200						8.200
			Finals SV >>	9.400	9.400	9.300						
		CINCINNT		8.750	8.950	8.650						8.783
											Total	16.983
16	146	IOVINO, JENNIFER	SV >>	9.400	9.800	9.400						
			Prelims	8.800	9.000	8.700						8.833
			Finals SV >>	9.100	9.200	9.100						
		HILL'S		8.050	7.900	8.050						8.000
											Total	16.833



2005 VISA CHAMPIONSHIPS

SR WOMEN-DAY 2 / AA & Event

August 11 - 13, 2005



Combined Event Standings



Rank	Bib	Name	SV	J1	J2	J3	J4	J5	J6	ND	+	Final
17	147	JACKSON, SUSAN	SV >>	9.400	9.400	9.400						
			Prelims	8.000	7.800	8.400				0.100		7.966
		BROWN'S	Finals SV >>	9.600	9.600	9.600						
				8.200	7.950	8.400				0.100		8.083
											Total	16.049
18	150	LI, ANNA	SV >>	9.100	9.100	9.200						
			Prelims	7.800	7.800	8.000						7.866
		AERIAL	Finals SV >>	8.900	8.900	9.100						
				8.100	7.900	8.200						8.066
											Total	15.932



2005 VISA CHAMPIONSHIPS

Junior Men / AA & EVENT

August 10 - 12, 2005



Individual All-Around-AGES 16-18

Rank	Bib	Name	Country/Team								Total
1	46	BUNTHUWONG, KYSON*	GOLDBEAR	8.475	8.800	7.775	8.950	8.300	8.050	50.350	
2	51	LEE, SEUNG TAI*	ORLANDO	8.200	7.150	9.050	9.250	8.150	7.850	49.650	
3	53	CHU, JASON*	SCATS	7.950	8.700	7.850	9.250	7.400	7.800	48.950	
4	56	ROSSO, RALPH*	SURGENTS	8.525	8.200	8.000	8.725	7.875	7.350	48.675	
4	59	STORER, COLE*	WOGA	8.800	8.325	7.650	9.450	7.250	7.200	48.675	
6	49	LUNG, CHRISTOPHER*	MASS GY	8.000	7.850	7.675	8.800	7.850	7.575	47.750	
7	44	BERRY, ANDRE*	CYPRESS	8.575	7.600	7.250	9.300	7.200	7.775	47.700	
8	58	FORTUNATO, AARON*	WEST SD	8.200	7.350	7.000	8.950	7.975	8.175	47.650	
9	40	HUGHES, LUCAS*	5280 GYM	8.250	8.050	6.850	8.750	8.100	7.075	47.075	
10	43	SHANAHAN, KYLE*	COLORADO	8.300	7.950	6.950	8.775	7.400	7.675	47.050	
11	52	BATEMAN, JAKE*	PREMIER	8.600	7.200	7.200	9.375	7.800	6.625	46.800	
12	42	BALDUS STRAUSS, BEN*	BARTLETT	7.850	7.750	6.525	9.150	7.500	8.000	46.775	
13	45	ANTONIO, SHAUN*	GOLD CUP	8.350	8.150	7.375	8.900	7.050	6.900	46.725	
14	50	SANTANDER, MEL ANTON	MASS GY	7.875	8.600	7.450	8.900	7.850	5.950	46.625	
15	47	DEER, CAMERON*	INDY SCH	8.074	7.100	7.900	8.350	7.050	7.750	46.225	
16	57	CATRAMBONE, JOE*	TEMPLE	8.200	6.350	7.600	9.025	5.900	8.925	46.000	
17	41	LAURY, TORRANCE*	ATLANTA	7.575	7.650	7.300	8.775	6.750	7.650	45.700	
18	55	BUESE, JONATHAN*	SUN CTY	7.700	7.350	7.350	8.825	5.650	6.850	43.725	
19	48	HAWK, DANIEL*	LV FLYER	8.074	7.050	6.000	8.700	6.350	7.475	43.650	
20	54	DEL CASTILLO, BRYAN*	S COAST					0.000		0.000	



2005 VISA CHAMPIONSHIPS

Junior Men / AA & EVENT

August 10 - 12, 2005



Individual All-Around-AGES 14-15

Rank	Bib	Name	Country/Team							Total
1	85	GENTRY, TIM**	WOGA	8.200	7.850	8.074	8.925	7.825	8.475	49.350
2	86	ONORATO, PHILIP**	WOGA	8.475	6.900	8.675	9.350	8.000	7.650	49.050
3	95	RAMANI, ABHINAV***	CAPITAL	8.000	7.900	7.300	9.125	8.000	8.300	48.625
4	80	PINEDA, MIGUEL**	HOCKING	7.700	8.350	8.500	8.650	7.400	7.700	48.300
5	72	KELLEY, THOMAS**	BUFFALO	7.975	7.600	7.725	8.675	7.925	8.375	48.275
5	73	LIEBERMAN, RYAN**	BUFFALO	8.175	7.350	7.800	9.000	7.850	8.100	48.275
7	83	MESA, EDWARD**	UNIVERSL	7.850	8.100	6.925	8.850	7.975	8.200	47.900
8	79	BUNTHUWONG, KYLE**	GOLDBEAR	8.050	8.200	7.400	8.325	7.750	7.950	47.675
9	78	CAMERON, CHRIS**	FLORIDA	8.175	7.500	7.850	8.475	8.425	6.775	47.200
10	77	PITTMAN, TIMOTHY**	CYPRESS	7.500	7.950	7.500	8.200	7.450	7.700	46.300
11	70	ISHINO, GLENN**	SCATS	7.900	7.250	6.650	8.875	7.800	7.700	46.175
12	74	DIXON, JOSH**	CAL SPRT	8.250	7.150	6.525	8.775	7.400	7.350	45.450
13	71	NOONE, NICHOLAS**	AMR GTC	7.500	6.350	7.300	8.675	7.400	7.800	45.025
14	81	HAEUSSLER, ERIC**	SANMATEO	8.074	7.100	7.050	8.650	7.400	6.650	44.924
15	76	RUGGERI III, PAUL**	CTRL NY	7.900	6.600	6.850	8.450	6.700	7.350	43.850
16	88	DANLEY, BEAR**	BUFFALO	8.000	5.100	6.600	8.700	7.150	7.850	43.400
17	82	OI, KYLE**	S COAST	7.500	7.250	6.200	7.800	7.650	6.950	43.350
18	75	GERI, DANIEL**	CAL DRM	7.700	6.400	5.825	8.325	5.750	7.675	41.675
19	84	JACKSON, ZEKE**	UNATTCHD	7.500	5.850	6.550	9.000	4.850	6.700	40.450



2005 VISA CHAMPIONSHIPS

Junior Men / AA & EVENT

August 10 - 12, 2005



Individual Events-AGES 16-18



Rank	Bib	Name	Ctry/Team	SV	J1	J2	J3	J4	J5	J6	ND	+	Final
1	59	STORER, COLE*	WOGA	9.400	8.800	8.800	8.800	8.800					8.800
2	52	BATEMAN, JAKE*	PREMIER	9.100	8.600	8.600	8.500	8.700					8.600
3	44	BERRY, ANDRE*	CYPRESS	9.300	8.600	8.550	8.600	8.500					8.575
4	56	ROSSO, RALPH*	SURGENT	9.100	8.500	8.550	8.500	8.800					8.525
5	46	BUNTHUWONG, KYSON*	GOLDBEAF	8.900	8.400	8.500	8.500	8.450					8.475
6	45	ANTONIO, SHAUN*	GOLD CUP	9.000	8.400	8.300	8.300	8.400					8.350
7	43	SHANAHAN, KYLE*	COLORADO	9.000	8.400	8.100	8.200	8.400					8.300
8	40	HUGHES, LUCAS*	5280 GYM	9.000	8.350	8.200	8.100	8.300					8.250
9	51	LEE, SEUNG TAI*	ORLANDO	8.900	8.300	8.100	8.300	8.000					8.200
9	57	CATRAMBONE, JOE*	TEMPLE	8.700	8.200	8.200	8.200	8.100					8.200
9	58	FORTUNATO, AARON*	WEST SD	8.700	8.100	8.100	8.400	8.300					8.200
12	47	DEER, CAMERON*	INDY SCH	8.500	8.100	8.150	8.050	7.900					8.075
12	48	HAWK, DANIEL*	LV FLYER	8.900	8.150	8.200	8.000	8.200			0.100		8.075
14	49	LUNG, CHRISTOPHER*	MASS GY	8.800	7.800	8.000	8.000	8.000					8.000
15	53	CHU, JASON*	SCATS	9.100	8.200	8.300	9.100	8.000			0.300		7.950
16	50	SANTANDER, MEL ANTON*	MASS GY	8.700	7.850	7.800	8.100	7.900					7.875
17	42	BALDUS STRAUSS, BEN*	BARTLETT	8.800	7.800	7.800	8.100	7.900					7.850
18	55	BUESE, JONATHAN*	SUN CTY	8.900	8.000	8.000	7.900	8.000			0.300		7.700
19	41	LAURY, TORRANCE*	ATLANTA	8.800	8.000	8.000	7.950	7.800			0.400		7.575

Page: 1
Rev: 0



August 10 - 12, 2005



Individual Events-AGES 16-18



Rank	Bib	Name	Ctry/Team	SV	J1	J2	J3	J4	J5	J6	ND	+	Final
1	46	BUNTHUWONG, KYSON*	GOLDBEAF	9.100	8.800	8.800	8.800	8.800					8.800
2	53	CHU, JASON*	SCATS	9.200	8.800	8.700	8.700	8.650					8.700
3	50	SANTANDER, MEL ANTON*	MASS GY	9.200	8.600	8.600	8.400	8.600					8.600
4	59	STORER, COLE*	WOGA	9.200	8.350	8.400	8.100	8.300					8.325
5	56	ROSSO, RALPH*	SURGENT	9.300	8.200	8.200	8.300	8.000					8.200
6	45	ANTONIO, SHAUN*	GOLD CUP	9.200	8.300	8.000	8.100	8.200					8.150
7	40	HUGHES, LUCAS*	5280 GYM	8.600	8.000	8.100	8.100	7.800					8.050
8	43	SHANAHAN, KYLE*	COLORADO	8.900	7.900	8.000	7.900	8.900					7.950
9	49	LUNG, CHRISTOPHER*	MASS GY	9.200	7.900	7.900	7.800	7.700					7.850
10	42	BALDUS STRAUSS, BEN*	BARTLETT	8.700	7.400	7.700	8.000	7.800					7.750
11	41	LAURY, TORRANCE*	ATLANTA	8.600	7.600	7.700	7.500	7.800					7.650
12	44	BERRY, ANDRE*	CYPRESS	8.700	7.500	7.700	7.800	7.400					7.600
13	55	BUESE, JONATHAN*	SUN CTY	8.700	7.600	7.400	7.300	7.100					7.350
13	58	FORTUNATO, AARON*	WEST SD	8.500	7.400	7.500	7.300	7.300					7.350
15	52	BATEMAN, JAKE*	PREMIER	8.200	7.200	7.200	7.200	7.400					7.200
16	51	LEE, SEUNG TAI*	ORLANDO	9.000	7.100	7.200	7.100	7.200					7.150
17	47	DEER, CAMERON*	INDY SCH	8.600	7.200	7.000	7.000	7.200					7.100
18	48	HAWK, DANIEL*	LV FLYER	8.600	7.000	7.200	7.100	7.000					7.050
19	57	CATRAMBONE, JOE*	TEMPLE	8.500	6.300	6.600	6.200	6.400					6.350

Page: 2
Rev: 0

2005 VISA CHAMPIONSHIPS

Junior Men / AA & EVENT



August 10 - 12, 2005



Individual Events-AGES 16-18



Rank	Bib	Name	Ctry/Team	SV	J1	J2	J3	J4	J5	J6	ND	+	Final
1	51	LEE, SEUNG TAI*	ORLANDO	9.600	9.100	9.100	9.000	8.950					9.050
2	56	ROSSO, RALPH*	SURGENT	9.000	7.900	8.000	8.000	8.150					8.000
3	47	DEER, CAMERON*	INDY SCH	8.700	7.800	7.900	7.900	8.000					7.900
4	53	CHU, JASON*	SCATS	9.200	7.800	7.900	8.000	7.700					7.850
5	46	BUNTHUWONG, KYSON*	GOLDBEAF	8.300	7.800	7.750	7.650	7.800					7.775
6	49	LUNG, CHRISTOPHER*	MASS GY	8.500	7.800	7.600	7.750	7.600					7.675
7	59	STORER, COLE*	WOGA	8.300	7.700	7.600	7.500	7.700					7.650
8	57	CATRAMBONE, JOE*	TEMPLE	8.300	7.600	7.600	7.500	7.650					7.600
9	50	SANTANDER, MEL ANTON*	MASS GY	8.600	7.400	7.400	7.550	7.500					7.450
10	45	ANTONIO, SHAUN*	GOLD CUP	8.700	7.200	7.300	7.450	7.700					7.375
11	55	BUESE, JONATHAN*	SUN CTY	8.500	7.300	7.400	7.200	7.500					7.350
12	41	LAURY, TORRANCE*	ATLANTA	8.500	7.300	7.300	7.300	7.250					7.300
13	44	BERRY, ANDRE*	CYPRESS	8.400	7.200	7.300	6.900	7.500					7.250
14	52	BATEMAN, JAKE*	PREMIER	8.400	7.200	7.200	7.000	7.500					7.200
15	58	FORTUNATO, AARON*	WEST SD	7.800	7.100	7.000	6.950	7.000					7.000
16	43	SHANAHAN, KYLE*	COLORADO	8.000	7.200	7.000	6.900	6.850					6.950
17	40	HUGHES, LUCAS*	5280 GYM	8.100	6.900	6.800	6.400	7.250					6.850
18	42	BALDUS STRAUSS, BEN*	BARTLETT	7.700	6.600	6.700	6.300	6.450					6.525
19	48	HAWK, DANIEL*	LV FLYER	7.700	6.200	6.050	5.900	5.950					6.000

Page: 3
Rev: 0

2005 VISA CHAMPIONSHIPS

Junior Men / AA & EVENT



August 10 - 12, 2005



Individual Events-AGES 16-18



Rank	Bib	Name	Ctry/Team	SV	J1	J2	J3	J4	J5	J6	ND	+	Avg.	Final
1	59	STORER, COLE*	WOGA	9.700	9.350	9.450	9.450	9.450					9.450	9.450
2	52	BATEMAN, JAKE*	PREMIER	9.700	9.300	9.400	9.400	9.350					9.375	9.375
3	44	BERRY, ANDRE*	CYPRESS	9.800	9.200	9.400	9.300	9.300					9.300	9.300
4	51	LEE, SEUNG TAI*	ORLANDO	9.500	9.300	9.250	9.250	9.250					9.250	9.250
4	53	CHU, JASON*	SCATS	9.700	9.250	9.350	9.200	9.250					9.250	9.250
6	42	BALDUS STRAUSS, BEN*	BARTLETT	9.500	9.100	9.300	9.150	9.150					9.150	9.150
7	57	CATRAMBONE, JOE*	TEMPLE	9.300	9.050	9.000	9.000	9.050					9.025	
		TEMPLE	TEMPLE										0.000	9.025
8	46	BUNTHUWONG, KYSON*	GOLDBEAF	9.300	9.050	8.950	8.950	8.950					8.950	8.950
8	58	FORTUNATO, AARON*	WEST SD	9.300	9.050	9.000	8.900	8.850					8.950	8.950
10	45	ANTONIO, SHAUN*	GOLD CUP	9.300	8.900	8.900	8.850	9.000					8.900	8.900
10	50	SANTANDER, MEL ANTON	MASS GY	9.300	9.000	8.900	8.900	8.900					8.900	8.900
12	55	BUESE, JONATHAN*	SUN CTY	9.300	8.900	8.700	8.800	8.850					8.825	8.825
13	49	LUNG, CHRISTOPHER*	MASS GY	9.300	8.850	8.850	8.700	8.750					8.800	8.800
14	41	LAURY, TORRANCE*	ATLANTA	9.300	8.800	8.600	8.750	8.800					8.775	8.775
14	43	SHANAHAN, KYLE*	COLORADO	9.300	8.850	8.900	8.650	8.700					8.775	8.775
16	40	HUGHES, LUCAS*	5280 GYM	9.300	8.850	8.800	8.700	8.600					8.750	8.750
17	56	ROSSO, RALPH*	SURGENT	9.200	8.800	8.800	8.650	8.650					8.725	8.725
18	48	HAWK, DANIEL*	LV FLYER	9.300	8.700	8.700	8.600	8.700					8.700	8.700
19	47	DEER, CAMERON*	INDY SCH	8.800	8.400	8.300	8.400	8.300					8.350	8.350

Page: 4
Rev: 0

2005 VISA CHAMPIONSHIPS

Junior Men / AA & EVENT



August 10 - 12, 2005



Individual Events-AGES 16-18



Rank	Bib	Name	Ctry/Team	SV	J1	J2	J3	J4	J5	J6	ND	+	Final
1	46	BUNTHUWONG, KYSON*	GOLDBEAF	9.000	8.300	8.300	8.450	8.300					8.300
2	51	LEE, SEUNG TAI*	ORLANDO	9.000	8.100	8.200	8.300	8.100					8.150
3	40	HUGHES, LUCAS*	5280 GYM	8.500	8.000	8.000	8.050	7.750				0.100	8.100
4	58	FORTUNATO, AARON*	WEST SD	8.400	8.000	7.900	7.950	8.000					7.975
5	56	ROSSO, RALPH*	SURGENT	8.400	7.950	7.900	7.800	7.850					7.875
6	49	LUNG, CHRISTOPHER*	MASS GY	8.600	7.950	7.700	7.750	7.750				0.100	7.850
6	50	SANTANDER, MEL ANTON*	MASS GY	8.600	0.600	7.700	8.050	8.000					7.850
8	52	BATEMAN, JAKE*	PREMIER	8.500	7.800	7.700	7.800	7.850					7.800
9	42	BALDUS STRAUSS, BEN*	BARTLETT	8.400	7.500	7.700	7.400	7.500					7.500
10	43	SHANAHAN, KYLE*	COLORAD	8.600	7.400	7.400	7.600	7.400					7.400
10	53	CHU, JASON*	SCATS	8.400	7.300	7.400	7.700	7.400					7.400
12	59	STORER, COLE*	WOGA	8.500	7.200	7.300	7.300	7.200					7.250
13	44	BERRY, ANDRE*	CYPRESS	8.100	7.200	7.200	7.200	7.100					7.200
14	45	ANTONIO, SHAUN*	GOLD CUP	8.600	7.000	7.100	7.000	7.100					7.050
14	47	DEER, CAMERON*	INDY SCH	8.600	7.100	7.400	7.000	6.900					7.050
16	41	LAURY, TORRANCE*	ATLANTA	8.800	6.700	6.900	6.800	6.500					6.750
17	48	HAWK, DANIEL*	LV FLYER	8.500	6.300	6.600	6.400	6.300					6.350
18	57	CATRAMBONE, JOE*	TEMPLE	7.400	5.900	6.000	5.900	5.850					5.900
19	55	BUESE, JONATHAN*	SUN CTY	8.100	5.500	5.800	5.700	5.600					5.650
20	54	DEL CASTILLO, BRYAN*	S COAST										0.000

Page: 5
Rev: 0

2005 VISA CHAMPIONSHIPS

Junior Men / AA & EVENT



August 10 - 12, 2005



Individual Events-AGES 16-18



Rank	Bib	Name	Ctry/Team	SV	J1	J2	J3	J4	J5	J6	ND	+	Final
1	57	CATRAMBONE, JOE*	TEMPLE	9.300	8.850	8.800	8.950	8.800				0.100	8.925
2	58	FORTUNATO, AARON*	WEST SD	8.700	8.200	8.200	8.150	8.100					8.175
3	46	BUNTHUWONG, KYSON*	GOLDBEAF	8.800	8.000	8.000	7.900	7.800				0.100	8.050
4	42	BALDUS STRAUSS, BEN*	BARTLETT	8.500	8.000	8.000	7.950	8.150					8.000
5	51	LEE, SEUNG TAI*	ORLANDO	8.800	7.700	8.000	7.600	8.000					7.850
6	53	CHU, JASON*	SCATS	8.500	7.800	7.800	7.600	7.850					7.800
7	44	BERRY, ANDRE*	CYPRESS	8.700	7.800	7.800	7.750	7.700					7.775
8	47	DEER, CAMERON*	INDY SCH	8.400	7.750	7.600	7.750	7.900					7.750
9	43	SHANAHAN, KYLE*	COLORADO	8.500	7.700	7.800	7.650	7.650					7.675
10	41	LAURY, TORRANCE*	ATLANTA	8.700	7.400	7.700	7.750	7.600					7.650
11	49	LUNG, CHRISTOPHER*	MASS GY	8.600	7.500	7.700	7.400	7.650					7.575
12	48	HAWK, DANIEL*	LV FLYER	8.600	7.400	7.500	7.450	7.700					7.475
13	56	ROSSO, RALPH*	SURGENT'S	8.400	7.300	7.400	7.100	7.600					7.350
14	59	STORER, COLE*	WOGA	9.000	7.000	7.300	7.100	7.300					7.200
15	40	HUGHES, LUCAS*	5280 GYM	8.200	7.100	7.300	6.900	7.050					7.075
16	45	ANTONIO, SHAUN*	GOLD CUP	8.700	6.600	6.900	6.900	6.900					6.900
17	55	BUESE, JONATHAN*	SUN CTY	8.700	6.900	6.800	6.800	7.050					6.850
18	52	BATEMAN, JAKE*	PREMIER	7.500	6.700	6.500	6.600	6.650					6.625
19	50	SANTANDER, MEL ANTON*	MASS GY	7.600	5.900	5.800	6.000	6.150					5.950



2005 VISA CHAMPIONSHIPS

Junior Men / AA & EVENT

August 10 - 12, 2005



Individual Events-Ages 14-15



Rank	Bib	Name	Ctry/Team	SV	J1	J2	J3	J4	J5	J6	ND	+	Final
1	86	ONORATO, PHILIP**	WOGA	9.000	8.300	8.500	8.500	8.450					8.475
2	74	DIXON, JOSH**	CAL SPRT	8.900	8.250	8.300	8.200	8.250					8.250
3	85	GENTRY, TIM**	WOGA	8.900	8.200	8.100	8.200	8.300					8.200
4	73	LIEBERMAN, RYAN**	BUFFALO	8.900	8.100	8.050	8.300	8.250					8.175
4	78	CAMERON, CHRIS**	FLORIDA	8.800	8.150	8.100	8.200	8.250					8.175
6	81	HAEUSSLER, ERIC**	SANMATEO	8.900	8.050	8.100	8.100	7.900					8.075
7	79	BUNTHUWONG, KYLE**	GOLDBEAF	8.900	8.050	7.950	8.250	8.300			0.100		8.050
8	88	DANLEY, BEAR**	BUFFALO	8.900	8.100	8.000	8.000	8.000					8.000
8	95	RAMANI, ABHINAV***	CAPITAL	9.000	8.000	7.800	8.000	8.300					8.000
10	72	KELLEY, THOMAS**	BUFFALO	8.600	8.100	8.050	7.900	7.900					7.975
11	70	ISHINO, GLENN**	SCATS	8.800	7.900	7.900	8.100	7.900					7.900
11	76	RUGGERI III, PAUL**	CTRL NY	9.000	8.200	8.000	8.400	8.200			0.300		7.900
13	83	MESA, EDWARD**	UNIVERSL	8.700	7.800	7.800	7.900	8.000					7.850
14	75	GERI, DANIEL**	CAL DRM	8.800	7.750	7.700	7.700	7.700					7.700
14	80	PINEDA, MIGUEL**	HOCKING	8.600	7.600	7.700	7.700	7.800					7.700
16	71	NOONE, NICHOLAS**	AMR GTC	8.700	7.500	7.500	7.500	7.900					7.500
16	77	PITTMAN, TIMOTHY**	CYPRESS	8.600	7.600	7.400	7.700	7.600			0.100		7.500
16	82	OI, KYLE**	S COAST	8.300	7.600	7.400	7.500	7.500					7.500
16	84	JACKSON, ZEKE**	UNATTCHI	8.600	7.600	7.600	7.700	7.500			0.100		7.500

Page: 1
Rev: 0

2005 VISA CHAMPIONSHIPS
Junior Men / AA & EVENT



August 10 - 12, 2005



Individual Events-Ages 14-15



Rank	Bib	Name	Ctry/Team	SV	J1	J2	J3	J4	J5	J6	ND	+	Final
1	80	PINEDA, MIGUEL**	HOCKING	9.100	8.200	8.400	8.400	8.300					8.350
2	79	BUNTHUWONG, KYLE**	GOLDBEAF	8.700	8.100	8.200	8.200	8.200					8.200
3	83	MESA, EDWARD**	UNIVERSL	8.800	8.100	8.100	8.100	8.000					8.100
4	77	PITTMAN, TIMOTHY**	CYPRESS	9.100	8.000	8.000	7.900	7.800					7.950
5	95	RAMANI, ABHINAV***	CAPITAL	8.600	7.800	7.900	7.900	8.600					7.900
6	85	GENTRY, TIM**	WOGA	8.700	7.900	7.900	7.800	7.600					7.850
7	72	KELLEY, THOMAS**	BUFFALO	8.300	7.600	7.600	7.600	7.500					7.600
8	78	CAMERON, CHRIS**	FLORIDA	8.800	7.500	7.600	7.400	7.500					7.500
9	73	LIEBERMAN, RYAN**	BUFFALO	8.500	7.300	7.400	7.300	7.700					7.350
10	70	ISHINO, GLENN**	SCATS	8.100	7.200	7.300	7.200	7.400					7.250
10	82	OI, KYLE**	S COAST	8.600	7.200	7.300	7.100	8.600					7.250
12	74	DIXON, JOSH**	CAL SPRT	7.900	7.100	7.100	7.200	7.300					7.150
13	81	HAEUSSLER, ERIC**	SANMATEC	8.700	7.200	7.200	7.000	7.000					7.100
14	86	ONORATO, PHILIP**	WOGA	8.500	6.800	6.800	7.100	7.000					6.900
15	76	RUGGERI III, PAUL**	CTRL NY	8.600	6.600	6.600	6.300	6.600					6.600
16	75	GERI, DANIEL**	CAL DRM	8.000	6.600	6.600	6.400	6.600			0.200		6.400
17	71	NOONE, NICHOLAS**	AMR GTC	8.000	6.300	6.500	6.400	6.300					6.350
18	84	JACKSON, ZEKE**	UNATTCHI	7.700	5.800	5.900	6.000	5.700					5.850
19	88	DANLEY, BEAR**	BUFFALO	7.500	5.000	5.200	5.000	5.200					5.100

Page: 2

Rev: 0



2005 VISA CHAMPIONSHIPS

Junior Men / AA & EVENT



August 10 - 12, 2005

Individual Events-Ages 14-15



Rank	Bib	Name	Ctry/Team	SV	J1	J2	J3	J4	J5	J6	ND	+	Final
1	86	ONORATO, PHILIP**	WOGA	9.200	8.700	8.400	8.700	8.650					8.675
2	80	PINEDA, MIGUEL**	HOCKING	9.400	8.400	8.600	8.650	8.200					8.500
3	85	GENTRY, TIM**	WOGA	8.500	8.100	8.100	8.050	8.050					8.075
4	78	CAMERON, CHRIS**	FLORIDA	8.700	7.900	7.850	7.750	7.850					7.850
5	73	LIEBERMAN, RYAN**	BUFFALO	8.600	7.800	7.800	7.500	7.900					7.800
6	72	KELLEY, THOMAS**	BUFFALO	8.300	7.800	7.700	7.650	7.750					7.725
7	77	PITTMAN, TIMOTHY**	CYPRESS	8.600	7.400	7.500	7.750	7.500					7.500
8	79	BUNTHUWONG, KYLE**	GOLDBEAF	8.500	7.500	7.400	7.400	7.350					7.400
9	71	NOONE, NICHOLAS**	AMR GTC	8.400	7.200	7.400	7.000	7.500					7.300
9	95	RAMANI, ABHINAV***	CAPITAL	8.300	7.300	7.400	7.300	7.050					7.300
11	81	HAEUSSLER, ERIC**	SANMATEC	8.300	7.100	6.900	7.000	7.200					7.050
12	83	MESA, EDWARD**	UNIVERSL	8.300	7.300	6.800	6.700	7.050					6.925
13	76	RUGGERI III, PAUL**	CTRL NY	8.300	7.200	6.800	6.900	6.800					6.850
14	70	ISHINO, GLENN**	SCATS	7.900	6.700	6.600	6.700	6.600					6.650
15	88	DANLEY, BEAR**	BUFFALO	7.700	6.200	6.600	6.600	6.650					6.600
16	84	JACKSON, ZEKE**	UNATTCHI	8.200	6.500	6.600	6.300	6.700					6.550
17	74	DIXON, JOSH**	CAL SPRT	7.700	6.700	6.300	6.650	6.400					6.525
18	82	OI, KYLE**	S COAST	7.800	6.300	6.200	6.050	6.200					6.200
19	75	GERI, DANIEL**	CAL DRM	7.200	5.900	5.900	5.750	5.700					5.825



2005 VISA CHAMPIONSHIPS

Junior Men / AA & EVENT

August 10 - 12, 2005



Individual Events-Ages 14-15



Rank	Bib	Name	Ctry/Team	SV	J1	J2	J3	J4	J5	J6	ND	+	Avg.	Final
1	86	ONORATO, PHILIP**	WOGA	9.600	9.350	9.200	9.350	9.350					9.350	9.350
2	95	RAMANI, ABHINAV***	CAPITAL	9.500	9.200	9.100	9.150	9.000					9.125	9.125
3	73	LIEBERMAN, RYAN**	BUFFALO	9.300	9.000	9.000	9.000	9.000					9.000	9.000
3	84	JACKSON, ZEKE**	UNATTCHE	9.500	9.000	9.000	9.000	8.950					9.000	9.000
5	85	GENTRY, TIM**	WOGA	9.500	8.950	9.000	8.900	8.850					8.925	8.925
6	70	ISHINO, GLENN**	SCATS	9.300	8.950	8.950	8.800	8.700					8.875	8.875
7	83	MESA, EDWARD**	UNIVERSL	9.300	8.800	8.800	8.900	8.900					8.850	8.850
8	74	DIXON, JOSH**	CAL SPRT	9.300	8.850	8.800	8.700	8.750					8.775	8.775
9	88	DANLEY, BEAR**	BUFFALO	9.300	8.700	8.750	8.700	8.600					8.700	8.700
10	71	NOONE, NICHOLAS**	AMR GTC	9.300	8.650	8.700	8.700	8.650					8.675	8.675
10	72	KELLEY, THOMAS**	BUFFALO	9.300	8.600	8.750	8.600	8.750					8.675	8.675
12	80	PINEDA, MIGUEL**	HOCKING	9.300	8.700	8.700	8.600	8.600					8.650	8.650
12	81	HAEUSSLER, ERIC**	SANMATEC	9.500	8.700	8.700	8.600	8.600					8.650	8.650
14	78	CAMERON, CHRIS**	FLORIDA	9.300	8.300	8.500	8.500	8.450					8.475	8.475
15	76	RUGGERI III, PAUL**	CTRL NY	9.500	8.400	8.200	8.500	8.600					8.450	8.450
16	75	GERI, DANIEL**	CAL DRM	8.900	8.300	8.400	8.250	8.350					8.325	8.325
16	79	BUNTHUWONG, KYLE**	GOLDBEAF	9.300	8.300	8.300	8.400	8.350					8.325	8.325
18	77	PITTMAN, TIMOTHY**	CYPRESS	8.600	8.250	8.100	8.250	8.150					8.200	8.200
19	82	OI, KYLE**	S COAST	8.900	7.800	8.000	7.800	7.600					7.800	7.800

Page: 4
Rev: 0

2005 VISA CHAMPIONSHIPS

Junior Men / AA & EVENT



August 10 - 12, 2005



Individual Events-Ages 14-15



Rank	Bib	Name	Ctry/Team	SV	J1	J2	J3	J4	J5	J6	ND	+	Final
1	78	CAMERON, CHRIS**	FLORIDA	8.900	8.300	8.350	8.250	8.350				0.100	8.425
2	86	ONORATO, PHILIP**	WOGA	8.700	8.000	8.000	8.000	8.100					8.000
2	95	RAMANI, ABHINAV***	CAPITAL	8.700	8.000	8.000	8.050	7.850					8.000
4	83	MESA, EDWARD**	UNIVERSL	8.500	8.000	7.800	8.000	7.950					7.975
5	72	KELLEY, THOMAS**	BUFFALO	8.500	8.000	8.000	7.850	7.800					7.925
6	73	LIEBERMAN, RYAN**	BUFFALO	9.000	7.800	7.900	7.800	8.100					7.850
7	85	GENTRY, TIM**	WOGA	8.600	7.600	7.900	7.800	7.850					7.825
8	70	ISHINO, GLENN**	SCATS	8.400	7.800	7.800	7.750	7.800					7.800
9	79	BUNTHUWONG, KYLE**	GOLDBEAF	9.100	7.800	7.800	7.700	7.700					7.750
10	82	OI, KYLE**	S COAST	8.500	7.700	7.900	7.500	7.600					7.650
11	77	PITTMAN, TIMOTHY**	CYPRESS	8.500	7.400	7.500	7.500	7.300					7.450
12	71	NOONE, NICHOLAS**	AMR GTC	8.900	7.400	7.400	7.400	7.400					7.400
12	74	DIXON, JOSH**	CAL SPRT	8.600	7.400	7.500	7.400	7.300					7.400
12	80	PINEDA, MIGUEL**	HOCKING	8.200	7.400	7.000	7.400	7.600					7.400
12	81	HAEUSSLER, ERIC**	SANMATEC	8.500	7.500	7.500	7.300	7.300					7.400
16	88	DANLEY, BEAR**	BUFFALO	8.400	7.000	7.400	7.100	7.200					7.150
17	76	RUGGERI III, PAUL**	CTRL NY	8.500	6.800	6.700	6.700	6.400					6.700
18	75	GERI, DANIEL**	CAL DRM	7.300	5.900	5.800	5.700	5.700					5.750
19	84	JACKSON, ZEKE**	UNATTCHI	8.100	4.900	5.000	4.400	4.800					4.850

Page: 5

Rev: 0



2005 VISA CHAMPIONSHIPS
Junior Men / AA & EVENT



August 10 - 12, 2005

Individual Events-Ages 14-15



Rank	Bib	Name	Ctry/Team	SV	J1	J2	J3	J4	J5	J6	ND	+	Final
1	85	GENTRY, TIM**	WOGA	9.000	8.400	8.400	8.250	8.350				0.100	8.475
2	72	KELLEY, THOMAS**	BUFFALO	8.900	8.400	8.300	8.350	8.500					8.375
3	95	RAMANI, ABHINAV***	CAPITAL	8.800	8.200	8.300	8.350	8.300					8.300
4	83	MESA, EDWARD**	UNIVERSL	8.600	8.200	8.100	8.100	8.000				0.100	8.200
5	73	LIEBERMAN, RYAN**	BUFFALO	8.500	8.150	8.150	8.050	8.050					8.100
6	79	BUNTHUWONG, KYLE**	GOLDBEAF	8.700	7.900	8.000	7.800	8.000					7.950
7	88	DANLEY, BEAR**	BUFFALO	8.500	7.800	7.900	7.800	8.000					7.850
8	71	NOONE, NICHOLAS**	AMR GTC	8.400	7.900	7.900	7.650	7.700					7.800
9	70	ISHINO, GLENN**	SCATS	8.500	7.600	7.800	7.500	7.800					7.700
9	77	PITTMAN, TIMOTHY**	CYPRESS	8.500	8.500	7.800	7.500	7.600					7.700
9	80	PINEDA, MIGUEL**	HOCKING	8.400	7.700	7.600	7.700	7.750					7.700
12	75	GERI, DANIEL**	CAL DRM	8.500	7.750	7.600	7.450	7.800					7.675
13	86	ONORATO, PHILIP**	WOGA	8.400	7.800	7.700	7.550	7.600					7.650
14	74	DIXON, JOSH**	CAL SPRT	8.400	7.300	7.300	7.400	7.550					7.350
14	76	RUGGERI III, PAUL**	CTRL NY	8.400	7.400	7.300	7.100	7.500					7.350
16	82	OI, KYLE**	S COAST	8.200	6.800	6.900	7.200	7.000					6.950
17	78	CAMERON, CHRIS**	FLORIDA	7.800	6.500	6.700	6.900	6.850					6.775
18	84	JACKSON, ZEKE**	UNATTCHI	7.800	6.600	6.800	6.650	6.750					6.700
19	81	HAEUSSLER, ERIC**	SANMATEC	8.700	6.400	6.900	6.200	6.900					6.650







2005 VISA CHAMPIONSHIPS

JR WOMEN-DAY 2 / AA & Event

August 11 - 13, 2005



Combined All-Around Standings

Rank	Bib	Name						Total		Comb. Total
1	112	KELLEY, NATASHA BROWN'S	Prelims	9.333	9.116	9.583	9.333	37.365	(1)	74.681
			Finals	9.283	9.050	9.533	9.450	37.316	(3)	
2	107	FLOHR, BIANCA FLYTZ	Prelims	9.200	9.316	9.416	9.233	37.165	(2)	74.580
			Finals	9.266	9.400	9.333	9.416	37.415	(2)	
3	128	WORLEY, SHAYLA ORLANDO	Prelims	8.850	8.633	9.383	9.200	36.066	(5)	73.515
			Finals	8.983	9.533	9.500	9.433	37.449	(1)	
4	122	SHOJI, MONICA CINCINNAT	Prelims	8.983	9.216	9.116	9.333	36.648	(3)	72.763
			Finals	9.083	8.883	9.383	8.766	36.115	(6)	
5	117	PAMA, SHANTESSA GYM MAX	Prelims	9.216	9.216	8.933	8.683	36.048	(6)	72.346
			Finals	9.266	9.333	8.816	8.883	36.298	(5)	
6	106	EVANS, MORGAN EXCALBR	Prelims	9.166	8.683	8.750	8.900	35.499	(7)	72.097
			Finals	9.333	9.083	9.116	9.066	36.598	(4)	
7	118	PESZEK, SAMANTHA DEVEAU'S	Prelims	9.466	8.883	8.683	9.300	36.332	(4)	72.031
			Finals	9.366	8.450	8.483	9.400	35.699	(7)	
8	109	HONG, IVANA GAGE	Prelims	9.066	8.100	9.433	8.833	35.432	(8)	70.863
			Finals	9.066	8.216	9.283	8.866	35.431	(9)	
9	101	BEERS, CORTNI KRAFFT	Prelims	9.016	8.466	9.050	8.300	34.832	(10)	70.148
			Finals	8.966	8.300	9.400	8.650	35.316	(10)	
10	111	JOHNSON, SHAWN CHOW'S	Prelims	9.233	8.750	8.032	8.200	34.215	(13)	69.914
			Finals	9.316	8.600	9.150	8.633	35.699	(7)	
11	125	STAMBAUGH, MAKAYLA BYERS	Prelims	8.850	8.766	8.400	8.083	34.099	(14)	69.131
			Finals	9.066	8.550	8.950	8.466	35.032	(11)	
12	105	DEMEO, SARAH GAGE	Prelims	8.950	8.132	8.900	8.300	34.282	(12)	68.498
			Finals	8.950	8.100	9.000	8.166	34.216	(15)	
12	127	TRANI, AMBER PARKET	Prelims	9.350	8.333	7.666	8.750	34.099	(14)	68.498
			Finals	9.366	7.383	8.850	8.800	34.399	(13)	
14	123	SLOAN, BRIDGET SHARPS	Prelims	9.133	8.433	8.366	8.100	34.032	(17)	68.231
			Finals	9.283	8.500	7.966	8.450	34.199	(16)	
15	124	STAGEBERG, RANDY EXCALBR	Prelims	8.600	7.933	8.166	8.750	33.449	(21)	67.981
			Finals	9.233	8.083	8.783	8.433	34.532	(12)	
16	103	BROSS, REBECCA WOGA	Prelims	9.216	8.150	8.600	7.916	33.882	(18)	67.830
			Finals	9.250	8.032	8.383	8.283	33.948	(19)	
17	115	MILLER, SAMANTHA DALLAS	Prelims	7.766	8.833	9.316	7.466	33.381	(23)	67.729
			Finals	8.916	8.933	9.316	7.183	34.348	(14)	
18	114	MCNABB, ELIZABETH DEVEAU'S	Prelims	8.666	7.916	8.500	8.300	33.382	(22)	67.364
			Finals	8.783	8.233	8.683	8.283	33.982	(18)	

Page: 1
Rev: 0







2005 VISA CHAMPIONSHIPS

JR WOMEN-DAY 2 / AA & Event

August 11 - 13, 2005



Combined All-Around Standings

Rank	Bib	Name						Total	Comb. Total
19	102	BORSELLINO, AMY	Prelims	9.033	8.100	8.433	8.116	33.682	(19)
		NOSTAR	Finals	9.066	8.132	7.866	8.600	33.664	(20)
20	119	PLATT, KYRA	Prelims	9.050	8.132	8.483	8.416	34.081	(16)
		COAST EL	Finals	9.116	7.816	8.016	8.266	33.214	(25)
21	116	NGUYEN, CATHERINE	Prelims	8.566	8.783	9.000	8.183	34.532	(11)
		WOGA	Finals	8.633	8.716	7.416	7.950	32.715	(27)
22	126	TANELLA, CHRISTA	Prelims	8.416	8.650	7.533	8.500	33.099	(27)
		WOGA	Finals	8.950	8.316	8.166	8.633	34.065	(17)
23	110	JOHNSON, ALAINA	Prelims	8.833	8.516	8.100	8.116	33.565	(20)
		TX EAST	Finals	8.633	8.566	7.900	8.283	33.382	(23)
24	104	DELATORRE, MONIQUE	Prelims	8.850	7.766	8.400	8.233	33.249	(24)
		UNATTCHD	Finals	8.733	8.300	8.416	8.050	33.499	(22)
25	129	YORK, RACHEL	Prelims	9.133	7.883	7.816	8.316	33.148	(26)
		KRAFFT	Finals	9.200	8.083	8.616	7.633	33.532	(21)
26	113	LAU, RANDI	Prelims	8.166	7.633	8.566	8.433	32.798	(28)
		HAWAIIAN	Finals	9.266	7.400	8.383	8.233	33.282	(24)
27	108	GREEN, ELIZABETH	Prelims	8.550	7.783	8.750	8.166	33.249	(24)
		TX DREM	Finals	8.666	8.466	8.333	7.266	32.731	(26)
28	121	RANZY, BRITTNEY	Prelims	9.533	8.450	8.216	8.900	35.099	(9)
		HILL'S	Finals		7.866			7.866	(28)



2005 VISA CHAMPIONSHIPS

JR WOMEN-DAY 2 / AA & Event

August 11 - 13, 2005



Combined Event Standings



Rank	Bib	Name	SV	J1	J2	J3	J4	J5	J6	ND	+	Avg.	Final
1	118	PESZEK, SAMANTHA	SV >>	9.800	9.800	9.800							
			Prelim:	9.450	9.400	9.550						9.466	9.466
			Finals SV >>	9.800	9.800	9.800							
				9.350	9.350	9.400						9.366	9.366
												Total	18.832
2	127	TRANI, AMBER	SV >>	9.800	9.800	9.800							
			Prelim:	9.300	9.400	9.350						9.350	9.350
			Finals SV >>	9.800	9.800	9.800							
				9.350	9.400	9.350						9.366	9.366
												Total	18.716
3	112	KELLEY, NATASHA	SV >>	9.800	9.800	9.800							
			Prelim:	9.250	9.400	9.350						9.333	9.333
			Finals SV >>	9.800	9.800	9.800							
				9.300	9.300	9.250						9.283	9.283
												Total	18.616
4	111	JOHNSON, SHAWN	SV >>	9.800	9.800	9.800							
			Prelim:	9.100	9.300	9.300						9.233	9.233
			Finals SV >>	9.800	9.800	9.800							
				9.300	9.350	9.300						9.316	9.316
												Total	18.549
5	106	EVANS, MORGAN	SV >>	9.700	9.700	9.700							
			Prelim:	9.100	9.150	9.250						9.166	9.166
			Finals SV >>	9.700	9.700	9.700							
				9.350	9.350	9.300						9.333	9.333
												Total	18.499
6	117	PAMA, SHANTESSA	SV >>	9.700	9.700	9.700							
			Prelim:	9.200	9.200	9.250						9.216	9.216
			Finals SV >>	9.700	9.700	9.700							
				9.250	9.350	9.200						9.266	9.266
												Total	18.482
7	103	BROSS, REBECCA	SV >>	9.700	9.700	9.700							
			Prelim:	9.200	9.200	9.250						9.216	9.216
			Finals SV >>	9.700	9.700	9.700							
				9.200	9.250	9.300						9.250	9.250
												Total	18.466
7	107	FLOHR, BIANCA	SV >>	9.700	9.700	9.700							
			Prelim:	9.200	9.250	9.150						9.200	9.200
			Finals SV >>	9.700	9.700	9.700							
				9.300	9.300	9.200						9.266	9.266
												Total	18.466



2005 VISA CHAMPIONSHIPS

JR WOMEN-DAY 2 / AA & Event

August 11 - 13, 2005



Combined Event Standings



Rank	Bib	Name	SV	J1	J2	J3	J4	J5	J6	ND	+	Avg.	Final
9	123	SLOAN, BRIDGET	SV >>	9.700	9.700	9.700							
			Prelim:	9.100	9.100	9.200						9.133	9.133
			Finals SV >>	9.700	9.700	9.700							
				9.350	9.300	9.200						9.283	9.283
												Total	18.416
10	129	YORK, RACHEL	SV >>	9.700	9.700	9.700							
			Prelim:	9.150	9.250	9.000						9.133	9.133
			Finals SV >>	9.700	9.700	9.700							
				9.200	9.250	9.150						9.200	9.200
												Total	18.333
11	119	PLATT, KYRA	SV >>	9.400	9.400	9.400							
			Prelim:	9.000	9.100	9.050						9.050	9.050
			Finals SV >>	9.400	9.400	9.400							
				9.150	9.050	9.150						9.116	9.116
												Total	18.166
12	109	HONG, IVANA	SV >>	9.400	9.400	9.400							
			Prelim:	9.150	9.050	9.000						9.066	9.066
			Finals SV >>	9.400	9.400	9.400							
				9.100	9.050	9.050						9.066	9.066
												Total	18.132
13	102	BORSELLINO, AMY	SV >>	9.400	9.400	9.400							
			Prelim:	9.050	8.950	9.100						9.033	9.033
			Finals SV >>	9.400	9.400	9.400							
				9.100	9.050	9.050						9.066	9.066
												Total	18.099
14	122	SHOJI, MONICA	SV >>	9.400	9.400	9.400							
			Prelim:	9.000	9.000	8.950						8.983	8.983
			Finals SV >>	9.400	9.400	9.400							
				9.100	9.150	9.000						9.083	9.083
												Total	18.066
15	101	BEERS, CORTNI	SV >>	9.400	9.400	9.400							
			Prelim:	9.000	9.150	8.900						9.016	9.016
			Finals SV >>	9.400	9.400	9.400							
				9.050	8.950	8.900						8.966	8.966
												Total	17.982
16	125	STAMBAUGH, MAKAYLA	SV >>	9.400	9.400	9.400							
			Prelim:	9.000	8.700	8.850						8.850	8.850
			Finals SV >>	9.400	9.400	9.400							
				9.150	9.100	8.950						9.066	9.066
												Total	17.916



2005 VISA CHAMPIONSHIPS

JR WOMEN-DAY 2 / AA & Event

August 11 - 13, 2005



Combined Event Standings



Rank	Bib	Name	SV	J1	J2	J3	J4	J5	J6	ND	+	Avg.	Final
17	105	DEMEO, SARAH	SV >>	9.400	9.400	9.400							
			Prelim:	8.950	8.900	9.000						8.950	8.950
			Finals SV >>	9.400	9.400	9.400							
				9.050	8.850	8.950						8.950	8.950
												Total	17.900
18	124	STAGEBERG, RANDY	SV >>	9.700	9.700	9.700							
			Prelim:	8.700	8.500	8.600						8.600	8.600
			Finals SV >>	9.700	9.700	9.700							
				9.250	9.250	9.200						9.233	9.233
												Total	17.833
18	128	WORLEY, SHAYLA	SV >>	9.400	9.400	9.400							
			Prelim:	8.850	8.850	8.850						8.850	8.850
			Finals SV >>	9.400	9.400	9.400							
				9.000	8.950	9.000						8.983	8.983
												Total	17.833
20	104	DELATORRE, MONIQUE	SV >>	9.400	9.400	9.400							
			Prelim:	8.850	8.900	8.800						8.850	8.850
			Finals SV >>	9.400	9.700	9.400							
				8.700	8.800	8.700						8.733	8.733
												Total	17.583
21	110	JOHNSON, ALAINA	SV >>	9.400	9.400	9.400							
			Prelim:	8.850	8.800	8.850						8.833	8.833
			Finals SV >>	9.400	9.400	9.400							
				8.600	8.700	8.600						8.633	8.633
												Total	17.466
22	114	MCNABB, ELIZABETH	SV >>	9.400	9.400	9.400							
			Prelim:	8.500	8.700	8.800						8.666	8.666
			Finals SV >>	9.400	9.400	9.400							
				8.600	8.850	8.900						8.783	8.783
												Total	17.449
23	113	LAU, RANDI	SV >>	9.800	9.800	9.800							
			Prelim:	8.200	8.000	8.300						8.166	8.166
			Finals SV >>	9.800	9.800	9.800							
				9.300	9.300	9.200						9.266	9.266
												Total	17.432
24	126	TANELLA, CHRISTA	SV >>	9.100	9.100	9.100							
			Prelim:	8.500	8.500	8.250						8.416	8.416
			Finals SV >>	9.400	9.400	9.400							
				9.000	9.000	8.850						8.950	8.950
												Total	17.366



2005 VISA CHAMPIONSHIPS

JR WOMEN-DAY 2 / AA & Event

August 11 - 13, 2005



Combined Event Standings



Rank	Bib	Name	SV	J1	J2	J3	J4	J5	J6	ND	+	Avg.	Final
25	108	GREEN, ELIZABETH	SV >>	9.400	9.400	9.400							
			Prelim:	8.400	8.550	8.700						8.550	8.550
			Finals SV >>	9.400	9.400	9.400							
				8.800	8.600	8.600						8.666	8.666
												Total	17.216
26	116	NGUYEN, CATHERINE	SV >>	9.100	9.100	9.100							
			Prelim:	8.600	8.550	8.550						8.566	8.566
			Finals SV >>	9.100	9.100	9.100							
				8.650	8.700	8.550						8.633	8.633
												Total	17.199
27	115	MILLER, SAMANTHA	SV >>	9.400	9.400	9.400							
			Prelim:	7.600	7.700	8.000						7.766	7.766
			Finals SV >>	9.400	9.400	9.400							
				9.000	8.950	8.800						8.916	8.916
												Total	16.682



2005 VISA CHAMPIONSHIPS

JR WOMEN-DAY 2 / AA & Event

August 11 - 13, 2005



Combined Event Standings



Rank	Bib	Name	SV	J1	J2	J3	J4	J5	J6	ND	+	Final
1	107	FLOHR, BIANCA	SV >>	9.900	9.700	9.900						
			Prelims	9.350	9.300	9.300				9.316		
		FLYTZ	SV >>	9.900	9.900	9.900						
				9.400	9.400	9.400				9.400		
		Total										18.716
2	117	PAMA, SHANTESSA	SV >>	9.600	9.600	9.700						
			Prelims	9.200	9.200	9.250				9.216		
		GYM MAX	SV >>	9.800	9.800	9.800						
				9.400	9.400	9.200				9.333		
		Total										18.549
3	112	KELLEY, NATASHA	SV >>	9.800	9.800	9.800						
			Prelims	9.200	8.950	9.200				9.116		
		BROWN'S	SV >>	9.800	9.800	9.800						
				9.150	8.800	9.200				9.050		
		Total										18.166
3	128	WORLEY, SHAYLA	SV >>	9.800	9.800	9.600						
			Prelims	8.400	8.800	8.700				8.633		
		ORLANDO	SV >>	10.000	10.000	10.000						
				9.500	9.450	9.650				9.533		
		Total										18.166
5	122	SHOJI, MONICA	SV >>	9.600	9.600	9.600						
			Prelims	9.300	9.200	9.150				9.216		
		CINCINNAT	SV >>	9.600	9.500	9.600						
				8.900	8.800	8.950				8.883		
		Total										18.099
6	106	EVANS, MORGAN	SV >>	9.600	9.500	9.500						
			Prelims	8.800	8.450	8.800				8.683		
		EXCALBR	SV >>	9.700	9.700	9.700						
				9.050	9.100	9.100				9.083		
		Total										17.766
6	115	MILLER, SAMANTHA	SV >>	9.700	9.700	9.500						
			Prelims	9.000	8.650	8.850				8.833		
		DALLAS	SV >>	9.900	9.700	9.700						
				9.000	8.850	8.950				8.933		
		Total										17.766
8	116	NGUYEN, CATHERINE	SV >>	9.600	9.600	9.500						
			Prelims	8.850	8.800	8.700				8.783		
		WOGA	SV >>	9.600	9.600	9.600						
				8.750	8.700	8.700				8.716		
		Total										17.499



2005 VISA CHAMPIONSHIPS

JR WOMEN-DAY 2 / AA & Event

August 11 - 13, 2005



Combined Event Standings



Rank	Bib	Name	SV	J1	J2	J3	J4	J5	J6	ND	+	Final
9	111	JOHNSON, SHAWN	SV >>	9.500	9.400	9.500						
			Prelims	8.700	8.700	8.850						8.750
		CHOW'S	Finals SV >>	9.400	9.300	9.500						
				8.450	8.500	8.850						8.600
											Total	17.350
10	118	PESZEK, SAMANTHA	SV >>	9.500	9.500	9.500						
			Prelims	8.900	8.850	8.900						8.883
		DEVEAU'S	Finals SV >>	9.300	9.300	9.400						
				8.350	8.200	8.800						8.450
											Total	17.333
11	125	STAMBAUGH, MAKAYLA	SV >>	9.400	9.300	9.300						
			Prelims	8.850	8.750	8.700						8.766
		BYERS	Finals SV >>	9.400	9.100	9.400						
				8.650	8.400	8.600						8.550
											Total	17.316
12	110	JOHNSON, ALAINA	SV >>	9.400	9.400	9.500						
			Prelims	8.550	8.300	8.700						8.516
		TX EAST	Finals SV >>	9.300	9.300	9.300						
				8.700	8.500	8.500						8.566
											Total	17.082
13	126	TANELLA, CHRISTA	SV >>	9.400	9.400	9.400						
			Prelims	8.800	8.550	8.600						8.650
		WOGA	Finals SV >>	9.700	9.700	9.700						
				8.300	8.150	8.500						8.316
											Total	16.966
14	123	SLOAN, BRIDGET	SV >>	9.100	9.400	9.500						
			Prelims	8.150	8.400	8.750						8.433
		SHARPS	Finals SV >>	9.500	9.500	9.500						
				8.400	8.500	8.600						8.500
											Total	16.933
15	101	BEERS, CORTNI	SV >>	9.300	9.300	9.300						
			Prelims	8.300	8.500	8.600						8.466
		KRAFFT	Finals SV >>	9.600	9.600	9.600						
				8.400	7.900	8.600						8.300
											Total	16.766
16	109	HONG, IVANA	SV >>	9.200	9.200	9.200						
			Prelims	8.100	8.000	8.200						8.100
		GAGE	Finals SV >>	9.300	9.300	9.300						
				8.100	8.100	8.450						8.216
											Total	16.316



2005 VISA CHAMPIONSHIPS

JR WOMEN-DAY 2 / AA & Event

August 11 - 13, 2005



Combined Event Standings



Rank	Bib	Name	SV	J1	J2	J3	J4	J5	J6	ND	+	Final
16	121	RANZY, BRITTNEY	SV >>	9.500	9.500	9.500						
			Prelims	8.500	8.350	8.500						8.450
		HILL'S	Finals SV >>	9.200	9.100	9.200						
				7.700	8.000	7.900						7.866
											Total	16.316
18	108	GREEN, ELIZABETH	SV >>	9.200	9.000	9.100						
			Prelims	7.950	7.600	7.800						7.783
		TX DREM	Finals SV >>	9.300	9.300	9.300						
				8.450	8.300	8.650						8.466
											Total	16.249
19	102	BORSELLINO, AMY	SV >>	9.100	9.100	9.100						
			Prelims	8.200	8.100	8.000						8.100
		NOSTAR	Finals SV >>	9.100	9.100	9.100						
				8.000	8.200	8.200						8.132
											Total	16.232
19	105	DEMEO, SARAH	SV >>	9.000	9.000	9.000						
			Prelims	8.200	8.100	8.100						8.132
		GAGE	Finals SV >>	8.900	8.900	9.100						
				8.000	8.000	8.300						8.100
											Total	16.232
21	103	BROSS, REBECCA	SV >>	9.000	9.000	9.100						
			Prelims	8.250	8.200	8.000						8.150
		WOGA	Finals SV >>	9.000	9.000	9.000						
				8.000	8.000	8.100						8.032
											Total	16.182
22	114	MCNABB, ELIZABETH	SV >>	9.000	9.000	9.100						
			Prelims	8.000	7.850	7.900						7.916
		DEVEAU'S	Finals SV >>	9.200	9.200	9.200						
				8.200	8.200	8.300						8.233
											Total	16.149
23	104	DELATORRE, MONIQUE	SV >>	9.300	9.000	9.100						
			Prelims	7.800	7.600	7.900						7.766
		UNATTCHD	Finals SV >>	9.100	9.300	9.300						
				8.100	8.400	8.400						8.300
											Total	16.066
24	124	STAGEBERG, RANDY	SV >>	9.200	9.200	9.200						
			Prelims	7.850	7.950	8.000						7.933
		EXCALBR	Finals SV >>	9.200	9.200	9.200						
				8.000	8.050	8.200						8.083
											Total	16.016



2005 VISA CHAMPIONSHIPS

JR WOMEN-DAY 2 / AA & Event

August 11 - 13, 2005



Combined Event Standings



Rank	Bib	Name	SV	J1	J2	J3	J4	J5	J6	ND	+	Final
25	129	YORK, RACHEL	SV >>	9.200	9.200	9.100						
			Prelims	8.050	8.000	7.600				7.883		
		KRAFFT	SV >>	9.200	9.200	9.200						
			Finals	7.900	8.000	8.350			8.083			
		Total										15.966
26	119	PLATT, KYRA	SV >>	9.100	9.100	9.100						
			Prelims	8.300	8.300	7.800				8.132		
		COAST EL	SV >>	8.900	9.000	9.000						
			Finals	7.750	7.800	7.900			7.816			
		Total										15.948
27	127	TRANI, AMBER	SV >>	9.300	9.300	9.300						
			Prelims	8.200	8.400	8.400				8.333		
		PARKET	SV >>	9.100	8.900	8.900						
			Finals	7.300	7.350	7.500			7.383			
		Total										15.716
28	113	LAU, RANDI	SV >>	8.800	8.800	8.800						
			Prelims	7.500	7.600	7.800				7.633		
		HAWAIIAN	SV >>	8.900	8.900	8.900						
			Finals	7.100	7.300	7.800			7.400			
		Total										15.033



2005 VISA CHAMPIONSHIPS

JR WOMEN-DAY 2 / AA & Event

August 11 - 13, 2005



Combined Event Standings



Rank	Bib	Name	SV	J1	J2	J3	J4	J5	J6	ND	+	Final
1	112	KELLEY, NATASHA	SV >>	10.000	10.000	10.000						
			Prelims	9.600	9.550	9.600					9.583	
		BROWN'S	Finals SV >>	10.000	10.000	10.000						
				9.350	9.600	9.650				9.533		
											Total	19.116
2	128	WORLEY, SHAYLA	SV >>	9.800	9.800	9.800						
			Prelims	9.350	9.300	9.500					9.383	
		ORLANDO	Finals SV >>	9.900	9.900	9.800						
				9.500	9.500	9.500				9.500		
											Total	18.883
3	107	FLOHR, BIANCA	SV >>	9.800	9.900	9.800						
			Prelims	9.400	9.450	9.400					9.416	
		FLYTZ	Finals SV >>	9.900	9.900	9.900						
				9.250	9.400	9.350				9.333		
											Total	18.749
4	109	HONG, IVANA	SV >>	9.900	9.800	9.800						
			Prelims	9.450	9.400	9.450					9.433	
		GAGE	Finals SV >>	9.700	9.700	9.700						
				9.200	9.300	9.350				9.283		
											Total	18.716
5	115	MILLER, SAMANTHA	SV >>	9.800	9.800	9.800						
			Prelims	9.300	9.400	9.250					9.316	
		DALLAS	Finals SV >>	9.800	9.800	9.800						
				9.300	9.350	9.300				9.316		
											Total	18.632
6	122	SHOJI, MONICA	SV >>	9.800	9.800	9.800						
			Prelims	8.900	9.300	9.150					9.116	
		CINCINNAT	Finals SV >>	9.800	9.800	9.800						
				9.350	9.400	9.400				9.383		
											Total	18.499
7	101	BEERS, CORTNI	SV >>	9.700	9.600	9.600						
			Prelims	9.200	9.000	8.950					9.050	
		KRAFFT	Finals SV >>	9.700	9.800	9.800						
				9.350	9.450	9.400				9.400		
											Total	18.450
8	105	DEMEO, SARAH	SV >>	9.500	9.500	9.500						
			Prelims	8.700	9.050	8.950					8.900	
		GAGE	Finals SV >>	9.600	9.600	9.500						
				9.000	9.100	8.900				9.000		
											Total	17.900



2005 VISA CHAMPIONSHIPS

JR WOMEN-DAY 2 / AA & Event

August 11 - 13, 2005



Combined Event Standings



Rank	Bib	Name	SV	J1	J2	J3	J4	J5	J6	ND	+	Final
9	106	EVANS, MORGAN	SV >>	9.800	9.600	9.500						
			Prelims	8.850	8.700	8.700						8.750
		EXCALBR	Finals SV >>	9.800	9.700	9.600						
				9.150	9.350	8.850						9.116
											Total	17.866
10	117	PAMA, SHANTESSA	SV >>	9.500	9.700	9.600						
			Prelims	9.000	9.100	9.000				0.100		8.933
		GYM MAX	Finals SV >>	9.200	9.600	9.600						
				8.650	9.100	9.000				0.100		8.816
											Total	17.749
11	125	STAMBAUGH, MAKAYLA	SV >>	9.500	9.600	9.600						
			Prelims	8.450	8.350	8.400						8.400
		BYERS	Finals SV >>	9.300	9.600	9.700						
				8.850	9.000	9.000						8.950
											Total	17.350
12	114	MCNABB, ELIZABETH	SV >>	9.300	9.300	9.300						
			Prelims	8.150	8.650	8.700						8.500
		DEVEAU'S	Finals SV >>	9.200	9.300	9.200						
				8.650	8.650	8.750						8.683
											Total	17.183
13	111	JOHNSON, SHAWN	SV >>	9.300	9.300	9.300						
			Prelims	7.900	8.100	8.100						8.032
		CHOW'S	Finals SV >>	9.500	9.500	9.400						
				9.150	9.250	9.050						9.150
											Total	17.182
14	118	PESZEK, SAMANTHA	SV >>	9.500	9.600	9.500						
			Prelims	8.550	8.800	8.700						8.683
		DEVEAU'S	Finals SV >>	9.400	9.500	9.500						
				8.250	8.600	8.600						8.483
											Total	17.166
15	108	GREEN, ELIZABETH	SV >>	9.700	9.700	9.600						
			Prelims	8.750	9.000	8.500						8.750
		TX DREM	Finals SV >>	9.500	9.500	9.300						
				8.450	8.250	8.300						8.333
											Total	17.083
16	103	BROSS, REBECCA	SV >>	9.400	9.400	9.300						
			Prelims	8.700	8.500	8.600						8.600
		WOGA	Finals SV >>	9.300	9.300	9.300						
				8.350	8.300	8.500						8.383
											Total	16.983



2005 VISA CHAMPIONSHIPS

JR WOMEN-DAY 2 / AA & Event

August 11 - 13, 2005



Combined Event Standings



Rank	Bib	Name	SV	J1	J2	J3	J4	J5	J6	ND	+	Final
17	113	LAU, RANDI	SV >>	9.200	9.300	9.300						
			Prelims	8.200	8.850	8.650						8.566
		HAWAIIAN	Finals SV >>	9.000	9.000	9.000						
				8.350	8.400	8.400						8.383
											Total	16.949
17	124	STAGEBERG, RANDY	SV >>	9.400	9.400	9.400						
			Prelims	8.100	8.300	8.100						8.166
		EXCALBR	Finals SV >>	9.400	9.500	9.500						
				8.650	8.800	8.900						8.783
											Total	16.949
19	104	DELATORRE, MONIQUE	SV >>	9.300	9.100	9.100						
			Prelims	8.600	8.300	8.300						8.400
		UNATTCHD	Finals SV >>	9.100	9.100	9.300						
				8.350	8.400	8.500						8.416
											Total	16.816
20	127	TRANI, AMBER	SV >>	9.200	9.300	9.300						
			Prelims	7.600	7.600	7.800						7.666
		PARKET	Finals SV >>	9.500	9.600	9.600						
				8.600	9.000	8.950						8.850
											Total	16.516
21	119	PLATT, KYRA	SV >>	9.100	9.300	9.100						
			Prelims	8.400	8.600	8.450						8.483
		COAST EL	Finals SV >>	9.100	9.100	9.100						
				7.850	8.100	8.100						8.016
											Total	16.499
22	129	YORK, RACHEL	SV >>	9.100	9.200	9.100						
			Prelims	7.750	7.700	8.000						7.816
		KRAFFT	Finals SV >>	9.300	9.300	9.200						
				8.650	8.600	8.600						8.616
											Total	16.432
23	116	NGUYEN, CATHERINE	SV >>	9.500	9.500	9.500						
			Prelims	9.150	9.000	8.850						9.000
		WOGA	Finals SV >>	9.200	9.200	9.200						
				7.650	7.100	7.500						7.416
											Total	16.416
24	123	SLOAN, BRIDGET	SV >>	9.200	9.500	9.300						
			Prelims	8.300	8.500	8.300						8.366
		SHARPS	Finals SV >>	9.400	9.500	9.300						
				7.700	8.200	8.000						7.966
											Total	16.332



2005 VISA CHAMPIONSHIPS

JR WOMEN-DAY 2 / AA & Event

August 11 - 13, 2005



Combined Event Standings



Rank	Bib	Name	SV	J1	J2	J3	J4	J5	J6	ND	+	Final
25	102	BORSELLINO, AMY	SV >>	9.400	9.200	9.400						
			Prelims	8.400	8.450	8.450					8.433	
		NOSTAR	Finals SV >>	9.100	9.100	9.100						
				7.900	8.000	7.700					7.866	
		Total										16.299
26	110	JOHNSON, ALAINA	SV >>	9.100	9.200	9.200						
			Prelims	8.000	8.050	8.250					8.100	
		TX EAST	Finals SV >>	9.100	9.300	9.300						
				7.600	8.050	8.050					7.900	
		Total										16.000
27	126	TANELLA, CHRISTA	SV >>	9.300	9.400	9.300						
			Prelims	7.400	7.500	7.700					7.533	
		WOGA	Finals SV >>	9.300	9.500	9.400						
				7.850	8.250	8.400					8.166	
		Total										15.699



2005 VISA CHAMPIONSHIPS

JR WOMEN-DAY 2 / AA & Event

August 11 - 13, 2005



Combined Event Standings



Rank	Bib	Name	SV	J1	J2	J3	J4	J5	J6	ND	+	Final
1	112	KELLEY, NATASHA	SV >>	9.800	10.000	9.900						
			Prelims	9.300	9.400	9.300				9.333		
		BROWN'S	Finals SV >>	9.900	10.000	9.900						
				9.450	9.600	9.300			9.450			
	Total										18.783	
2	118	PESZEK, SAMANTHA	SV >>	9.700	9.800	9.700						
			Prelims	9.300	9.350	9.250				9.300		
		DEVEAU'S	Finals SV >>	9.700	9.900	9.800						
				9.350	9.450	9.400			9.400			
	Total										18.700	
3	107	FLOHR, BIANCA	SV >>	9.700	9.900	9.800						
			Prelims	9.200	9.300	9.200				9.233		
		FLYTZ	Finals SV >>	9.900	9.700	9.900						
				9.400	9.300	9.550			9.416			
	Total										18.649	
4	128	WORLEY, SHAYLA	SV >>	9.800	9.800	9.800						
			Prelims	9.200	9.300	9.100				9.200		
		ORLANDO	Finals SV >>	9.700	9.800	9.700						
				9.350	9.600	9.350			9.433			
	Total										18.633	
5	122	SHOJI, MONICA	SV >>	9.700	9.800	9.800						
			Prelims	9.350	9.300	9.350				9.333		
		CINCINNAT	Finals SV >>	9.600	9.600	9.600						
				8.800	8.800	8.700			8.766			
	Total										18.099	
6	106	EVANS, MORGAN	SV >>	9.600	9.400	9.600						
			Prelims	8.900	8.850	8.950				8.900		
		EXCALBR	Finals SV >>	9.600	9.600	9.600						
				9.000	9.050	9.150			9.066			
	Total										17.966	
7	109	HONG, IVANA	SV >>	9.400	9.400	9.400						
			Prelims	8.800	8.900	8.800				8.833		
		GAGE	Finals SV >>	9.200	9.500	9.300						
				8.800	9.000	8.800			8.866			
	Total										17.699	
8	117	PAMA, SHANTESSA	SV >>	9.400	9.400	9.400						
			Prelims	8.600	8.600	8.850				8.683		
		GYM MAX	Finals SV >>	9.300	9.400	9.400						
				8.900	8.850	8.900			8.883			
	Total										17.566	



2005 VISA CHAMPIONSHIPS

JR WOMEN-DAY 2 / AA & Event

August 11 - 13, 2005



Combined Event Standings



Rank	Bib	Name	SV	J1	J2	J3	J4	J5	J6	ND	+	Final
9	127	TRANI, AMBER	SV >>	9.700	9.700	9.500						
			Prelims	8.650	9.000	8.600					8.750	
		PARKET	SV >>	9.700	9.700	9.500						
				8.850	9.100	8.750			0.100		8.800	
		Total										17.550
10	124	STAGEBERG, RANDY	SV >>	9.500	9.500	9.500						
			Prelims	8.700	8.700	8.850					8.750	
		EXCALBR	SV >>	9.400	9.200	9.200						
				8.650	8.350	8.300					8.433	
		Total										17.183
11	126	TANELLA, CHRISTA	SV >>	9.300	9.300	9.300						
			Prelims	8.450	8.450	8.600					8.500	
		WOGA	SV >>	9.300	9.300	9.300						
				8.650	8.550	8.700					8.633	
		Total										17.133
12	101	BEERS, CORTNI	SV >>	9.000	9.200	9.600						
			Prelims	8.400	8.050	8.750			0.100		8.300	
		KRAFFT	SV >>	9.200	9.200	9.400						
				8.600	8.550	8.800					8.650	
		Total										16.950
13	111	JOHNSON, SHAWN	SV >>	9.300	9.300	9.300						
			Prelims	8.400	8.350	8.150			0.100		8.200	
		CHOW'S	SV >>	9.300	9.300	9.300						
				9.000	8.600	8.600			0.100		8.633	
		Total										16.833
14	102	BORSELLINO, AMY	SV >>	9.400	9.200	9.400						
			Prelims	8.150	8.000	8.200					8.116	
		NOSTAR	SV >>	9.300	9.300	9.300						
				8.600	8.550	8.650					8.600	
		Total										16.716
15	119	PLATT, KYRA	SV >>	9.200	9.100	9.200						
			Prelims	8.450	8.400	8.400					8.416	
		COAST EL	SV >>	9.000	9.300	9.200						
				8.200	8.300	8.300					8.266	
		Total										16.682
16	113	LAU, RANDI	SV >>	9.400	9.400	9.300						
			Prelims	8.400	8.700	8.200					8.433	
		HAWAIIAN	SV >>	9.200	9.200	9.200						
				8.250	8.300	8.150					8.233	
		Total										16.666



2005 VISA CHAMPIONSHIPS

JR WOMEN-DAY 2 / AA & Event

August 11 - 13, 2005



Combined Event Standings



Rank	Bib	Name	SV	J1	J2	J3	J4	J5	J6	ND	+	Final
17	114	MCNABB, ELIZABETH	SV >>	9.300	9.300	9.300						
			Prelims	8.500	8.500	8.500				0.200		8.300
		DEVEAU'S	Finals SV >>	9.200	9.200	9.200						
				8.500	8.250	8.400				0.100		8.283
											Total	16.583
18	123	SLOAN, BRIDGET	SV >>	9.300	9.600	9.300						
			Prelims	8.200	8.600	8.100				0.200		8.100
		SHARPS	Finals SV >>	9.400	9.500	9.500						
				8.450	8.800	8.400				0.100		8.450
											Total	16.550
19	125	STAMBAUGH, MAKAYLA	SV >>	9.100	9.100	8.900						
			Prelims	8.150	8.200	7.900						8.083
		BYERS	Finals SV >>	9.100	9.400	9.100						
				8.300	8.800	8.300						8.466
											Total	16.549
20	105	DEMEO, SARAH	SV >>	9.200	9.300	9.200						
			Prelims	8.300	8.500	8.100						8.300
		GAGE	Finals SV >>	9.200	9.200	9.200						
				8.200	8.150	8.150						8.166
											Total	16.466
21	110	JOHNSON, ALAINA	SV >>	9.200	9.200	9.100						
			Prelims	8.000	8.450	7.900						8.116
		TX EAST	Finals SV >>	9.100	9.200	9.100						
				8.200	8.550	8.100						8.283
											Total	16.399
22	104	DELATORRE, MONIQUE	SV >>	9.100	9.000	9.100						
			Prelims	8.350	8.000	8.350						8.233
		UNATTCHD	Finals SV >>	9.100	9.000	9.100						
				8.150	8.000	8.000						8.050
											Total	16.283
23	103	BROSS, REBECCA	SV >>	9.200	9.200	8.900						
			Prelims	8.050	8.000	7.700						7.916
		WOGA	Finals SV >>	9.300	9.300	9.100						
				8.300	8.300	8.250						8.283
											Total	16.199
24	116	NGUYEN, CATHERINE	SV >>	8.900	8.900	8.900						
			Prelims	8.100	8.250	8.200						8.183
		WOGA	Finals SV >>	8.900	9.000	8.900						
				8.000	8.150	8.000				0.100		7.950
											Total	16.133



2005 VISA CHAMPIONSHIPS

JR WOMEN-DAY 2 / AA & Event

August 11 - 13, 2005



Combined Event Standings



Rank	Bib	Name	SV	J1	J2	J3	J4	J5	J6	ND	+	Final
25	129	YORK, RACHEL	SV >>	9.400	9.400	9.500						
			Prelims	8.400	8.200	8.350						8.316
		KRAFFT	Finals SV >>	9.200	9.200	9.300						
				7.500	7.400	8.000						7.633
											Total	15.949
26	108	GREEN, ELIZABETH	SV >>	9.200	9.500	9.400						
			Prelims	8.100	8.400	8.300				0.100		8.166
		TX DREM	Finals SV >>	9.100	9.400	9.100						
				7.200	7.700	7.500				0.200		7.266
											Total	15.432
27	115	MILLER, SAMANTHA	SV >>	9.100	9.100	9.000						
			Prelims	7.600	7.600	7.500				0.100		7.466
		DALLAS	Finals SV >>	8.800	9.000	8.900						
				7.300	7.400	7.450				0.200		7.183
											Total	14.649