







# 2008 Tyson American Cup

## Meet Results

### Men

#### Competition II

Saturday, March 1

Rank	Num	Name	Country							AA
1	7	Paul Hamm	USA	A: 6.200 B: 9.500 ND: . Final: <b>15.700</b> Place: <b>1</b>	6.000 8.750 . 14.750 <b>4</b>	6.400 9.450 . 15.850 <b>3</b>	6.600 9.600 . 16.200 <b>2</b>	6.400 9.650 . 16.050 <b>1</b>	6.500 9.350 . 15.850 <b>1</b>	<b>94.400</b> <b>1</b>
2	6	Alexander Artemev	USA	A: 5.900 B: 8.700 ND: -0.200 Final: 14.400 Place: 6	6.300 8.850 . 15.150 <b>1</b>	5.700 9.350 . 15.050 <b>5</b>	6.600 9.650 . 16.250 <b>1</b>	6.100 9.300 . 15.400 <b>5</b>	6.000 8.900 . 14.900 <b>3</b>	91.150 <b>2</b>
3	3	Hisashi Mizutori	JPN	A: 6.200 B: 8.950 ND: . Final: 15.150 Place: 3	5.800 9.200 . 15.000 <b>3</b>	6.100 8.250 . 14.350 <b>7</b>	6.600 9.050 -0.200 15.450 <b>6</b>	6.200 9.250 . 15.450 <b>4</b>	6.800 8.750 . 15.550 <b>2</b>	90.950 <b>3</b>
4	1	Bo Lu	CHN	A: 5.700 B: 8.150 ND: . Final: 13.850 Place: 7	6.100 8.150 . 14.250 <b>6</b>	7.100 8.800 . 15.900 <b>2</b>	6.600 9.400 . 16.000 <b>4</b>	6.500 9.300 . 15.800 <b>2</b>	6.300 8.100 . 14.400 <b>4T</b>	90.200 <b>4</b>
5	11	Jonathan Horton	USA	A: 6.300 B: 9.050 ND: . Final: 15.350 Place: 2	5.200 8.300 . 13.500 <b>7</b>	6.600 9.200 . 15.800 <b>4</b>	6.600 8.750 . 15.350 <b>7</b>	6.400 9.350 . 15.750 <b>3</b>	5.700 8.150 . 13.850 <b>6</b>	89.600 <b>5</b>
6	5	Raj Bhavsar	USA	A: 5.600 B: 9.150 ND: . Final: 14.750 Place: 5	5.500 8.850 . 14.350 <b>5</b>	6.500 9.500 . 16.000 <b>1</b>	6.600 8.950 . 15.550 <b>5</b>	6.000 8.500 . 14.500 <b>6</b>	5.200 9.200 . 14.400 <b>4T</b>	89.550 <b>6</b>
7	4	Flavius Koczi	ROM	A: 5.900 B: 8.900 ND: . Final: 14.800 Place: 4	5.900 9.150 . 15.050 <b>2</b>	5.700 9.150 . 14.850 <b>6</b>	6.600 9.550 . 16.150 <b>3</b>	5.900 8.450 . 14.350 <b>7</b>	5.400 7.000 . 12.400 <b>7</b>	87.600 <b>7</b>





# 2008 Tyson American Cup

## Meet Results

### Women

#### Competition II

Saturday, March 1

Rank	Num	Name	Country					AA
1	20	Nastia Liukin	USA	A: 5.500 B: 9.525 ND: . Final: 15.025 Place: 4	7.500 9.100 . 16.600 1	6.600 9.600 . 16.200 2	6.200 9.500 -0.100 15.600 2	<b>63.425</b> 1
2	19	Shawn Johnson	USA	A: 6.500 B: 8.675 ND: . Final: 15.175 Place: 1	6.200 9.425 . 15.625 2	6.800 9.525 . 16.325 1	6.400 9.575 . 15.975 1	63.100 2
3	21	Samantha Peszek	USA	A: 5.800 B: 9.350 ND: . Final: 15.150 Place: 2	6.200 9.225 . 15.425 4	6.700 9.400 . 16.100 3	6.000 9.400 . 15.400 3	62.075 3
4	22	Shayla Worley	USA	A: 5.500 B: 9.550 ND: . Final: 15.050 Place: 3	6.700 8.825 . 15.525 3	6.200 8.550 . 14.750 6	5.700 9.375 . 15.075 4	60.400 4
5	18	Joeline Mobius	GER	A: 5.000 B: 9.200 ND: . Final: 14.200 Place: 7	5.400 8.750 . 14.150 7	5.800 8.925 . 14.725 7	5.900 8.950 . 14.850 5	57.925 5
6	16	Jessica Lopez	VEN	A: 5.000 B: 9.225 ND: . Final: 14.225 Place: 6	5.600 8.575 -0.100 14.075 8	5.700 9.100 . 14.800 4T	5.100 9.200 . 14.300 6	57.400 6
7	15	Alyssa Brown	CAN	A: 5.500 B: 9.300 ND: . Final: 14.800 Place: 5	5.600 8.675 . 14.275 6	6.200 8.600 . 14.800 4T	3.800 8.050 -0.500 11.350 8	55.225 7
8	17	Nathalia Sanchez	COL	A: 4.400 B: 9.025 ND: . Final: 13.425 Place: 8	5.500 8.900 . 14.400 5	5.500 8.250 . 13.750 8	4.900 8.275 . 13.175 7	54.750 8