

2006 Pacific Alliance Championships







Page: 1
Printed on: 4/14/2006
at: 10:48 PM

Team Results

Men - Senior

Competition I / II

Friday, April 14, 7:00pm

Rank	Country	Score						
1	Japan	268.800	43.650	44.100	43.050	48.600	44.700	44.700
2	Canada	268.600	45.950	40.200	43.550	49.100	45.400	44.400
3	China	268.000	45.100	43.050	45.800	49.200	45.600	39.250
4	USA	267.550	43.900	42.050	43.600	48.150	45.200	44.650
5	Australia	261.550	43.000	41.050	42.900	46.950	42.650	45.000
6	Korea	251.600	41.900	41.100	41.550	46.100	41.850	39.100
7	Chinese Taipei	250.700	40.900	43.050	41.500	46.650	41.100	37.500
8	Mexico	247.950	41.400	38.300	41.250	46.500	41.850	38.650
9	Philippines	169.250	40.350	36.700	11.600	32.300	13.900	34.400









2006 Pacific Alliance Championships

All-Around Awards Results

Men - Senior

Competition I / II

Friday, April 14, 7:00pm

Rank	Num	Name	Country							AA
1	11	Lu Bo	CHN	A: 5.600 B: 9.200 ND: . Final: 14.800	5.500 8.450 . . 13.950	6.500 9.300 . . 15.800	6.800 9.800 . . 16.600	6.100 9.100 . . 15.200	5.900 8.800 . . 14.700	91.050
2	66	Feng Jing	CHN	A: 5.900 B: 9.450 ND: -0.100 Final: 15.250	6.200 9.600 . . 15.800	6.500 8.900 . . 15.400	6.600 9.550 . . 16.150	6.200 9.250 . . 15.450	4.300 8.100 . . 12.400	90.450
3	7	Nathan Gafuik	CAN	A: 5.700 B: 9.400 ND: . Final: 15.100	5.300 8.750 . . 14.050	5.300 8.800 . . 14.100	6.800 9.650 . . 16.450	5.400 9.500 . . 14.900	6.300 9.150 . . 15.450	90.050
4	17	Takehito Mori	JPN	A: 5.400 B: 8.600 ND: . Final: 14.000	5.600 9.100 . . 14.700	5.700 9.150 . . 14.850	6.800 9.700 . . 16.500	6.300 9.300 . . 15.600	5.600 8.350 . . 13.950	89.600
5	15	Yosuke Hoshi	JPN	A: 6.000 B: 8.950 ND: . Final: 14.950	5.800 8.850 . . 14.650	5.000 8.550 . . 13.550	6.600 9.600 . . 16.200	5.600 9.300 . . 14.900	6.000 9.250 . . 15.250	89.500
6	2	Brett McClure	USA	A: 5.400 B: 9.300 ND: . Final: 14.700	5.400 9.150 . . 14.550	5.300 9.050 . . 14.350	6.600 9.350 . . 15.950	5.900 8.850 . . 14.750	5.800 9.150 . . 14.950	89.250
7	3	David Durante	USA	A: 5.400 B: 8.650 ND: . Final: 14.050	5.200 8.300 . . 13.500	5.400 8.700 . . 14.100	6.600 9.700 . . 16.300	6.100 9.400 . . 15.500	5.700 9.500 . . 15.200	88.650
8	4	Joshua Jefferis	AUS	A: 5.900 B: 8.600 ND: . Final: 14.500	5.100 8.800 . . 13.900	6.400 8.950 . . 15.350	6.600 9.000 -0.300 15.300	5.500 9.000 . . 14.500	5.800 9.300 . . 15.100	88.650
9	5	Samuel Offord	AUS	A: 5.300 B: 9.300 ND: . Final: 14.600	4.600 8.800 . . 13.400	5.900 9.150 . . 15.050	6.600 9.550 . . 16.150	5.400 8.050 . . 13.450	5.500 9.300 . . 14.800	87.450
	38	Guillermo Alvarez	USA	A: 6.000 B: 7.900 ND: . Final: 13.900	5.300 8.700 . . 14.000	5.500 9.350 . . 14.850	6.800 8.850 -0.100 15.550	5.400 9.100 . . 14.500	5.400 9.100 . . 14.500	87.300









2006 Pacific Alliance Championships

All-Around Awards Results

Men - Senior

Competition I / II

Friday, April 14, 7:00pm

Rank	Num	Name	Country							AA
16		Hidetoshi Mizutori	JPN	A: 5.600 B: 9.050 ND: . Final: 14.650	5.600 9.150 . 14.750	5.000 7.550 . 12.550	6.600 8.850 -0.100 15.350	5.800 8.400 . 14.200	6.100 9.400 . 15.500	87.000
10	10	Adam Wong	CAN	A: 5.900 B: 9.500 ND: . Final: 15.400	4.500 6.750 . 11.250	6.100 8.500 . 14.600	6.600 9.500 . 16.100	5.700 9.350 . 15.050	5.300 9.050 . 14.350	86.750
18		Makoto Okiguchi	JPN	A: 6.100 B: 8.600 ND: . Final: 14.700	5.500 8.250 . 13.750	5.800 8.850 . 14.650	6.800 9.100 . 15.900	5.600 8.850 . 14.450	5.400 7.150 . 12.550	86.000
11	36	Lin Hsiang-Wei	TPE	A: 5.000 B: 9.350 ND: . Final: 14.350	5.700 9.250 . 14.950	5.500 8.100 . 13.600	5.800 9.550 . 15.350	5.500 8.350 . 13.850	5.100 8.300 . 13.400	85.500
	1	John Carroll	AUS	A: 4.800 B: 9.100 ND: . Final: 13.900	4.900 8.350 . 13.250	5.300 7.600 . 12.900	6.200 9.300 . 15.500	5.500 9.200 . 14.700	6.300 8.800 . 15.100	85.350
12	35	Huang Che-Kuei	TPE	A: 4.600 B: 8.650 ND: . Final: 13.250	5.700 8.900 . 14.600	5.400 8.450 . 13.850	6.200 9.400 . 15.600	5.300 8.700 . 14.000	5.400 8.350 . 13.750	85.050
13	32	Mark Holyoake	NZL	A: 5.600 B: 8.450 ND: -0.100 Final: 13.950	5.800 7.900 . 13.700	5.400 8.050 . 13.450	6.600 9.400 . 16.000	5.600 8.950 . 14.550	4.600 8.750 . 13.350	85.000
14	21	Go Junwoong	KOR	A: 5.300 B: 9.400 ND: . Final: 14.700	4.700 7.950 . 12.650	5.600 7.650 . 13.250	6.600 9.000 . 15.600	6.200 8.800 . 15.000	4.400 7.650 . 12.050	83.250
15	30	Salvador Valle	MEX	A: 4.900 B: 9.100 ND: . Final: 14.000	4.300 8.150 . 12.450	5.200 8.400 . 13.600	6.400 9.700 . 16.100	5.200 8.600 . 13.800	4.900 8.100 . 13.000	82.950
16	29	Luis Sosa	MEX	A: 5.300 B: 8.300 ND: . Final: 13.600	5.300 7.200 . 12.500	5.400 8.150 . 13.550	6.600 9.200 -0.100 15.700	5.500 9.050 . 14.550	5.000 8.000 . 13.000	82.900









2006 Pacific Alliance Championships

All-Around Awards Results

Men - Senior

Competition I / II

Friday, April 14, 7:00pm

Rank	Num	Name	Country							AA
9		Kyle Shewfelt	CAN	A: 5.900 B: 9.550 ND: . Final: 15.450	— — — —	— — — —	6.800 9.750 — 16.550	— — — —	5.400 9.200 — 14.600	46.600
8		Grant Golding	CAN	A: . B: . ND: . Final: .	5.700 9.200 — 14.900	5.900 8.950 — 14.850	— — — —	6.000 9.450 — 15.450	— — — —	45.200
12		Liang Fuliang	CHN	A: 6.100 B: 8.950 ND: . Final: 15.050	— — — —	— — — —	6.800 9.650 — 16.450	— — — —	4.400 7.750 — 12.150	43.650
13		Wang Heng	CHN	A: 0.000 B: 0.000 ND: . Final: 0.000	5.600 7.700 — 13.300	6.000 8.600 — 14.600	0.000 0.000 — 0.000	6.000 8.950 — 14.950	0.000 0.000 — 0.000	42.850
40		Jovin Estera	PHI	A: 4.100 B: 8.100 ND: . Final: 12.200	2.800 6.400 — 9.200	0.000 0.000 — 0.000	0.000 0.000 — 0.000	0.000 0.000 — 0.000	2.700 7.350 — 10.050	31.450
6		Prashanth Sellathurai	AUS	A: . B: . ND: . Final: .	6.100 7.800 — 13.900	5.300 7.200 — 12.500	— — — —	— — — —	— — — —	26.400
21	14	Zhong Jian	HKG	A: . B: . ND: . Final: .	— — — —	6.400 7.950 — 14.350	— — — —	— — — —	— — — —	14.350



2006 Pacific Alliance - Event Finals

Page: 1
Printed on: 4/15/2006
at: 10:56 PM

Floor Rankings

Men - Senior

Competition III

Saturday, April 15



Rank	Num	Name	Country	A	B1	B2	B3	B4	B5	B6	B	ND	Total
1	9	Kyle Shewfelt	CAN	6.100	9.600	9.600	9.500	9.400	9.500	9.300	9.500	__	15.600
2T	66	Feng Jing	CHN	6.000	9.000	8.800	9.100	8.900	9.200	9.100	9.025	__	15.025
2T	15	Yosuke Hoshi	JPN	6.000	9.000	9.000	9.300	8.900	9.200	8.900	9.025	__	15.025
4	10	Adam Wong	CAN	5.900	9.300	9.100	8.700	8.900	8.700	9.000	8.925	__	14.825
5	33	Roel Ramirez	PHI	5.600	9.100	8.700	8.500	8.400	8.900	8.900	8.750	-0.1	14.250
6	39	David Sender	USA	5.600	8.700	8.900	8.600	8.400	8.400	8.500	8.550	-0.1	14.050
7	5	Samuel Offord	AUS	4.800	8.300	8.600	8.500	8.300	8.700	8.700	8.525	__	13.325
8	21	Go Junwoong	KOR	5.000	7.400	7.600	7.600	8.000	7.700	8.400	7.725	-0.4	12.325



2006 Pacific Alliance - Event Finals

H Bar Rankings

Men - Senior

Competition III

Saturday, April 15



Rank	Num	Name	Country	A	B1	B2	B3	B4	B5	B6	B	ND	Total
1	7	Nathan Gafuik	CAN	6.400	9.400	9.300	9.500	9.600	9.500	9.400	9.450	..	15.850
2	15	Yosuke Hoshi	JPN	6.300	9.100	9.200	9.000	9.500	9.500	9.600	9.325	..	15.625
3	16	Hidetoshi Mizutori	JPN	6.200	9.300	9.200	9.400	9.600	9.300	9.600	9.400	..	15.600
4	1	John Carroll	AUS	6.500	8.800	8.900	8.600	8.700	8.800	8.800	8.775	..	15.275
5	9	Kyle Shewfelt	CAN	5.600	9.500	9.400	9.400	9.800	9.300	9.500	9.450	..	15.050
6	3	David Durante	USA	5.600	9.300	9.300	9.200	9.500	9.300	9.500	9.350	..	14.950
7	11	Lu Bo	CHN	5.900	8.300	8.300	8.000	8.300	8.300	8.700	8.300	..	14.200
8	35	Huang Che-Kuei	TPE	5.300	8.700	9.000	8.900	8.400	8.400	9.300	8.750	..	14.050

2006 Pacific Alliance - Event Finals

Page: 1
Printed on: 4/15/2006
at: 10:58 PM

P Bars Rankings

Men - Senior

Competition III

Saturday, April 15



Rank	Num	Name	Country	A	B1	B2	B3	B4	B5	B6	B	ND	Total
1	66	Feng Jing	CHN	6.200	9.500	9.700	9.400	9.400	9.600	9.300	9.475	..	15.675
2	17	Takehito Mori	JPN	6.300	9.300	9.300	9.400	9.400	9.400	9.200	9.350	..	15.650
3T	15	Yosuke Hoshi	JPN	5.700	9.300	9.100	9.400	9.500	9.500	9.100	9.325	..	15.025
3T	3	David Durante	USA	6.100	8.800	8.700	8.900	9.100	8.900	9.100	8.925	..	15.025
5	8	Grant Golding	CAN	5.800	9.200	9.300	9.000	9.100	9.200	9.300	9.200	..	15.000
6	39	David Sender	USA	5.700	9.000	9.000	9.000	9.100	9.100	9.000	9.025	..	14.725
7	29	Luis Sosa	MEX	5.500	8.700	8.700	9.000	9.100	9.000	9.100	8.950	..	14.450
8	1	John Carroll	AUS	5.500	8.700	8.600	8.700	8.600	8.500	8.300	8.600	..	14.100



2006 Pacific Alliance - Event Finals

Page: 1
Printed on: 4/15/2006
at: 10:57 PM

Pommel Rankings

Men - Senior

Competition III

Saturday, April 15



Rank	Num	Name	Country	A	B1	B2	B3	B4	B5	B6	B	ND	Total
1	66	Feng Jing	CHN	6.100	9.300	9.500	9.400	9.400	9.400	9.500	9.425	..	15.525
2	36	Lin Hsiang-Wei	TPE	5.900	9.000	9.100	9.000	9.300	9.000	9.300	9.100	..	15.000
3	8	Grant Golding	CAN	5.700	9.000	8.900	8.800	9.100	8.800	9.400	8.950	..	14.650
4	11	Lu Bo	CHN	5.600	8.700	8.700	8.500	9.100	8.900	9.300	8.850	..	14.450
5	35	Huang Che-Kuei	TPE	5.400	9.000	8.900	8.900	9.100	9.200	9.100	9.025	..	14.425
6T	22	Lee Sungung	KOR	5.200	8.800	8.700	8.500	9.100	9.000	9.400	8.900	..	14.100
6T	2	Brett McClure	USA	5.400	8.900	8.500	8.600	8.600	8.700	9.200	8.700	..	14.100
8	16	Hidetoshi Mizutori	JPN	4.800	7.900	8.000	7.900	8.400	7.900	8.300	8.025	..	12.825



2006 Pacific Alliance - Event Finals

Rings Rankings

Men - Senior

Competition III

Saturday, April 15

Page: 1
Printed on: 4/15/2006
at: 10:58 PM



Rank	Num	Name	Country	A	B1	B2	B3	B4	B5	B6	B	ND	Total
1	11	Lu Bo	CHN	6.500	9.300	9.400	9.300	9.200	9.300	9.300	9.300	..	15.800
2T	14	Zhong Jian	HKG	6.500	9.300	9.200	9.200	9.200	9.200	9.300	9.225	..	15.725
2T	66	Feng Jing	CHN	6.500	9.300	9.300	9.100	9.200	9.200	9.200	9.225	..	15.725
4	4	Joshua Jefferis	AUS	6.500	9.200	9.200	9.100	9.300	9.200	9.100	9.175	..	15.675
5	31	Daniel Good	NZL	5.900	8.700	9.200	9.200	9.300	8.900	9.100	9.100	..	15.000
6	17	Takehito Mori	JPN	6.000	8.800	8.800	8.500	8.400	9.100	9.000	8.775	..	14.775
7	38	Guillermo Alvarez	USA	5.500	9.100	9.100	9.200	9.100	9.100	9.500	9.125	..	14.625
8	8	Grant Golding	CAN	5.900	8.100	8.500	8.800	8.500	8.700	8.900	8.625	..	14.525



2006 Pacific Alliance - Event Finals

Page: 1
Printed on: 4/15/2006
at: 10:58 PM

Vault Rankings

Men - Senior

Competition III

Saturday, April 15



Rank	Num	Name	Country	A	B1	B2	B3	B4	B5	B6	B	ND	Total
1	9	Kyle Shewfelt	CAN	6.800 6.600	9.800 9.400	9.800 9.500	9.900 9.600	9.800 9.400	9.900 9.600	9.800 9.600	9.825 9.525	16.375
2	7	Nathan Gafuik	CAN	6.800 6.600	9.700 9.400	9.700 9.200	9.800 9.600	9.800 9.500	9.700 9.500	9.700 9.600	9.725 9.500	16.312
3	39	David Sender	USA	6.800 6.600	9.500 9.500	9.500 9.200	9.500 9.500	9.500 9.600	9.300 9.600	9.600 9.700	9.500 9.550	16.225
4	17	Takehito Mori	JPN	6.800 6.600	9.400 9.100	9.500 9.200	9.400 9.300	9.400 9.200	9.500 9.300	9.500 9.400	9.450 9.250	16.050
5T	5	Samuel Offord	AUS	6.600 6.200	9.600 9.500	9.600 9.200	9.500 9.200	9.500 9.400	9.400 9.500	9.600 9.500	9.550 9.400	15.875
5T	33	Roel Ramirez	PHI	6.600 6.200	9.500 9.200	9.600 9.400	9.700 9.300	9.500 9.500	9.600 9.300	9.600 9.600	9.575 9.375	15.875
7	30	Salvador Valle	MEX	6.400 6.400	8.700 9.100	8.800 8.900	8.600 9.100	8.800 9.000	8.400 9.000	8.800 9.100	8.725 9.050	-0.1 ..	15.237

